


Nazwa i adres jednostki sprawozdawczej Powiat Gostyniński ul.Dmowskiego 13 09-500 GOSTYNIN	<p style="text-align: center;">Wyciąg z danych zawartych w załączniku 'Informacja dodatkowa'</p> <p style="text-align: center;">sporządzony na dzień: 31-12-2018 r.</p>	Adresat: Regionalna Izba Obrachunkowa w Warszawie
Numer identyfikacyjny REGON 611016100		<p style="text-align: center;">3086C3D8898CFFB8</p> 

II.	Dodatkowe informacje i objaśnienia obejmują w szczególności:	
	Wyszczególnienie	
		Kwota
1.7.	dane o odpisach aktualizujących wartość należności, ze wskazaniem stanu na początek roku obrotowego, zwiększeniach, wykorzystaniu, rozwiązaniu i stanie na koniec roku obrotowego, z uwzględnieniem należności finansowych jednostek samorządu terytorialnego (stan pożyczek zagrożonych)	0,00
1.10.	kwotę zobowiązań w sytuacji gdy jednostka kwalifikuje umowy leasingu zgodnie z przepisami podatkowymi (leasing operacyjny), a według przepisów o rachunkowości byłby to leasing finansowy lub zwrotny z podziałem na kwotę zobowiązań z tytułu leasingu finansowego lub leasingu zwrotnego	0,00
1.10.1.	Łączna kwota zobowiązań z tytułu leasingu finansowego wykazana w pozycji 1.10	0,00
1.10.2.	Łączna kwota zobowiązań z tytułu leasingu zwrotnego wykazana w pozycji 1.10	0,00
1.12.	łączną kwotę zobowiązań warunkowych, w tym również udzielonych przez jednostkę gwarancji i poręczeń, także wekslowych, niewykazanych w bilansie, ze wskazaniem zobowiązań zabezpieczonych na majątku jednostki oraz charakteru i formy tych zabezpieczeń	0,00

Potwierdzenie za zgodność z danymi w Informacji dodatkowej

Elżbieta Kijek
(główny księgowy)

2019.01.29
rok mies. dzień

Arkadiusz Boruszewski
(kierownik jednostki)

Wyciąg z danych zawartych w załączniku 'Informacja dodatkowa'

Symbol	Wyszczególnienie	Uwaga JST
--------	------------------	-----------

Potwierdzenie za zgodność z danymi w Informacji dodatkowej

Elżbieta Kijek
(główny księgowy)

2019.01.29
rok mies. dzień

Arkadiusz Boruszewski
(kierownik jednostki)

INFORMACJA DODATKOWA

I.	Wprowadzenie do sprawozdania finansowego, obejmuje w szczególności:
1.	
1.1	nazwę jednostki
	Powiat Gostyniński
1.2	siedzibę jednostki
	Gostynin
1.3	adres jednostki
	09-500 Gostynin, ul. Dmowskiego 13
1.4	podstawowy przedmiot działalności jednostki
	Kierowanie podstawowymi rodzajami działalności publicznej
2.	wskazanie okresu objętego sprawozdaniem
	01.01.2018 – 31.12.2018
3.	wskazanie, że sprawozdanie finansowe zawiera dane łączne, jeżeli w skład jednostki nadrzędnej lub jednostki samorządu terytorialnego wchodzi jednostki sporządzające samodzielnie sprawozdania finansowe
	TAK
4.	omówienie przyjętych zasad (polityki) rachunkowości, w tym metod wyceny aktywów i pasywów (także amortyzacji)
	Odpisów umorzeniowych i amortyzacyjnych dokonuje się zgodnie z przepisami ustawy o rachunkowości i wg stawek określonych w ustawie o podatku dochodowym od osób prawnych. Jednorazowo umarzane są pozostałe środki trwałe. Umorzenie i amortyzacja środków trwałych i wart. niematerialnych i prawnych za okres całego roku jest jednorazowa. Wartości należności aktualizuje się zgodnie z ustawą o rachunkowości.
5.	inne informacje
	-
II.	Dodatkowe informacje i objaśnienia obejmują w szczególności:
1.	
1.1	szczegółowy zakres zmian wartości grup rodzajowych środków trwałych, wartości niematerialnych i prawnych, zawierający stan aktywów na początek roku obrotowego, zwiększenia i zmniejszenia z tytułu: aktualizacji wartości, nabycia, rozchodu, przemieszczenia wewnętrznego oraz stan końcowy, a dla „majątku amortyzowanego – podobne przedstawienie stanów i tytułów zmian dotychczasowej amortyzacji lub umorzenia
	Wg załączonej tabeli
1.2	aktualną wartość rynkową środków trwałych, w tym dóbr kultury – o ile jednostka dysponuje takimi informacjami
	Brak danych
1.3	kwotę dokonanych w trakcie roku obrotowego odpisów aktualizujących wartość aktywów trwałych odrębnie dla długoterminowych aktywów niefinansowych oraz

	długoterminowych aktywów finansowych
	Nie dotyczy
1.4	wartość gruntów użytkowanych wieczysto
	Wg załączonej tabeli
1.5	wartość nieamortyzowanych lub nieumarzanych przez jednostkę środków trwałych, używanych na podstawie umów najmu, dzierżawy i innych umów, w tym z tytułu umów leasingu
	Brak danych
1.6	liczbę oraz wartość posiadanych papierów wartościowych, w tym akcji i udziałów oraz dłużnych papierów wartościowych
	Nie dotyczy
1.7	dane o odpisach aktualizujących wartość należności, ze wskazaniem na początek roku obrotowego, zwiększeniach, wykorzystaniu i stanie na koniec roku obrotowego, z uwzględnieniem należności finansowych jednostek samorządu terytorialnego (stan pożyczek zagrożonych)
	Nie dotyczy
1.8	Dane o stanie rezerw według celu ich utworzenia na początek roku obrotowego, zwiększeniach, wykorzystaniu, rozwiązaniu i stanie końcowym
	Nie dotyczy
1.9	podział zobowiązań długoterminowych według pozycji bilansu o pozostałym do dnia bilansowego, przewidywanym umową lub wynikającym z innego tytułu prawnego, okresie spłaty:
a)	powyżej 1 roku do 3 lat
	6 167 339,56
b)	powyżej 3 do 5 lat
	2 831 579,04
c)	powyżej 5 lat
	707 894,36
1.10	kwotę zobowiązań w sytuacji gdy jednostka kwalifikuje umowy leasingu zgodnie z przepisami podatkowymi (leasing operacyjny), a według przepisów o rachunkowości byłby to leasing finansowy lub zwrotny z podziałem na kwotę zobowiązań z tytułu leasingu finansowego lub leasingu zwrotnego
	Nie dotyczy
1.11	łącznie kwotę zobowiązań zabezpieczonych na majątku jednostki ze wskazaniem charakteru i formy tych zabezpieczeń
	Nie dotyczy
1.12	łącznie kwotę zobowiązań warunkowych, w tym również udzielonych przez jednostkę gwarancji i poręczeń, także wekslowych, niewykazanych w bilansie, ze wskazaniem zobowiązań zabezpieczonych na majątku jednostki oraz charakteru i formy tych zabezpieczeń

	Nie dotyczy
1.13	wykaz istotnych pozycji czynnych i biernych rozliczeń międzyokresowych, w tym kwotę czynnych rozliczeń międzyokresowych kosztów stanowiących różnicę między wartością otrzymanych finansowych składników aktywów a zobowiązaniem zapłaty za nie
	Nie dotyczy
1.14	łącznie kwotę otrzymanych przez jednostkę gwarancji i poręczeń niewykazanych w bilansie
	Nie dotyczy
1.15	kwotę wypłaconych środków pieniężnych na świadczenia pracownicze
	38 252 299,17
1.16	inne informacje
	Nie dotyczy
2.	
2.1	wysokość odpisów aktualizujących wartość zapasów
	Nie dotyczy
2.2	koszt wytworzenia środków trwałych w budowie, w tym odsetki oraz różnice kursowe, które powiększyły koszt wytworzenia środków trwałych w budowie w roku obrotowym
	7 578 096,57
2.3	kwotę i charakter poszczególnych pozycji przychodów lub kosztów o nadzwyczajnej wartości lub które wystąpiły incydentalnie
	Nie dotyczy
2.4	informację o kwocie należności z tytułu podatków realizowanych przez organy podatkowe podległe ministrowi właściwemu do spraw finansów publicznych wykazywanych w sprawozdaniu z wykonania planu dochodów budżetowych
	Nie dotyczy
2.5	inne informacje
	Brak danych
3.	inne informacje niż wymienione powyżej, jeżeli mogłyby w istotny sposób wpłynąć na ocenę sytuacji majątkowej i finansowej oraz wynik finansowy jednostki
	Brak danych

SKARBNIK POWIATU
GOSTYŃSKIEGO

Elżbieta Kijek

(główny księgowy)

2019-04-29

(rok, miesiąc, dzień)

Przewodniczący Zarządu
Powiatu Gostyńskiego

Arkadiusz Boruszczyński

(kierownik jednostki)

Grunty w wiczystym użytkowaniu

Lp.	Treść (nr działki, nazwa)	Wyszczególnienie	Stan na początek roku obrotowego	Zmiany stanu w trakcie roku obrotowego		Stan na koniec roku obrotowego (4+5-6)
				zwiększenie	zmniejszenie	
1	2	3	4	5	6	7
	362/2, 362/3, 362/4, 362/5	Powierzchnia (m ²)	14 086	0	0	14 086
1.	ul. Bierzewicka 66	Wartość (zł)	281 860,00	0,00	0,00	281 860,00
	362/1	Powierzchnia (m ²)	2 369	0	0	2 369
2.	ul. Bierzewicka 66	Wartość (zł)	40 940,00	0,00	0,00	40 940,00
	1414	Powierzchnia (m ²)	6 448	0	0	6 448
3.	ul. Płocka	Wartość (zł)	226 070,00	0,00	0,00	226 070,00
	280/4, 280/8, 281/5	Powierzchnia (m ²)	2 222	0	0	2 222
4.	ul. Ziejkowa	Wartość (zł)	46 440,00	0,00	0,00	46 440,00
	523/4	Powierzchnia (m ²)	12 909	0	0	12 909
5.	ul. Kowalska	Wartość (zł)	175 691,49	0,00	0,00	175 691,49
	523/3	Powierzchnia (m ²)	2 613	0	0	2 613
6.	ul. Kowalska	Wartość (zł)	35 562,93	0,00	0,00	35 562,93
	279/13,280/9, 280/11 281/6	Powierzchnia (m ²)	4 038	0,00	0	4 038
7.	ul. Ziejkowa 5	Wartość (zł)	84 390,00	0,00	0,00	84 390,00
	279/8, 279/12	Powierzchnia (m ²)	2 210	0	0	2 210
8.	ul. Ziejkowa	Wartość (zł)	46 209,97	0,00	0,00	46 209,97
	523/2, 463	Powierzchnia (m ²)	3 489	0	0	3 489
9.	ul. Kowalska	Wartość (zł)	50 300,00	0,00	0,00	50 300,00
	910/1, 910/3, 910/4	Powierzchnia (m ²)	2 549	0	0	2 549
10.	ul. Zamkowa	Wartość (zł)	42 310,00	0,00	0,00	42 310,00

Lp.	Treść (nr działki, nazwa)	Wyszczególnienie		Stan na początek roku obrotowego	Zmiany stanu w trakcie roku obrotowego		Stan na koniec roku obrotowego (4+5-6)
		3	4		5	6	
1	2						
	1303/16	Powierzchnia (m ²)	194	0	0	194	
11.	ul. Przemysłowa	Wartość (zł)	4 420,00	0,00	0,00	4 420,00	
	1303/17	Powierzchnia (m ²)	8 697	0	0	8 697	
12.	ul. Przemysłowa	Wartość (zł)	180 460,00	0,00	0,00	180 460,00	
	1303/15	Powierzchnia (m ²)	3 773	0	0	3 773	
13.	ul. Przemysłowa	Wartość (zł)	85 950,00	0,00	0,00	85 950,00	
	2640/2, 2641/2, 2642/2	Powierzchnia (m ²)	2 404	0	0	2 404	
14.	ul. Parkowa	Wartość (zł)	561 530,00	0,00	0,00	561 530,00	
	1217/12,1217/13, 1217/14, 1217/15, 1217/16	Powierzchnia (m ²)	1 232	0	0	1 232	
15.	ul. Bierzewicka	Wartość (zł)	28 060,00	0,00	0,00	28 060,00	
	2013/25, 2013/27, 2013/19, 2013/16, 2013/18 ul. Płocka	Powierzchnia (m ²)	5 775	0	0	5 775	
16.	2013/51	Wartość (zł)	202 470,00	0,00	0,00	202 470,00	
	ul. Płocka	Powierzchnia (m ²)	1 774	0	0	1 774	
17.	2013/15, 2013/17, 2013/24, 2013/26	Wartość (zł)	38 550,00	0,00	0,00	38 550,00	
	ul. Płocka	Powierzchnia (m ²)	337	0	0	337	
18.		Wartość (zł)	11 820,00	0,00	0,00	11 820,00	
	1201/18, 1201/19, 1201/20, 1201/22, 1201/23, 1201/24, 1201/26, 1201/27, 1201/28, 1201/30, 1201/32, 1201/33, 1201/34, 1201/35, 1201/37, 1201/38; 1217/9, 1217/7, 1217/8, 1217/9 ul. Ziejkowa	Powierzchnia (m ²)	15 094	0	0	15 094	
19.		Wartość (zł)	315 460,00	0,00	0,00	315 460,00	

Lp.	Treść (nr działki, nazwa)	Wyszczególnienie	Stan na początek roku obrotowego	Zmiany stanu w trakcie roku obrotowego		Stan na koniec roku obrotowego (4+5-6)
				zwiększenie	zmniejszenie	
1	2	3	4	5	6	7
20.	1217/10 ul. Ziejkowa	Powierzchnia (m ²)	6 615	0	0	6 615
	1201/17, 1201/21, 1201,25, 1201/31	Wartość (zł)	143 743,95	0,00	0,00	143 743,95
21.	ul. Ziejkowa	Powierzchnia (m ²)	1 600	0	0	1 600
22.	1311/39, 1311/50	Wartość (zł)	33 440,04	0,00	0,00	33 440,04
	ul. Bierzewicka	Powierzchnia (m ²)	2 394	0	0	2 394
	1311/38	Wartość (zł)	50 470,00	0,00	0,00	50 470,00
23.	ul. Bierzewicka	Powierzchnia (m ²)	181	0	0	181
	1382/3 ul. Płocka	Wartość (zł)	4 140,00	0,00	0,00	4 140,00
24.	1387/6 ul. Płocka	Powierzchnia (m ²)	1 153	0	0	1 153
	1387/7 ul. Płocka	Wartość (zł)	24 305,24	0,00	0,00	24 305,24
25.	1387/2 ul. Płocka	Powierzchnia (m ²)	7 166	0	0	7 166
	1387/3 ul. Płocka	Wartość (zł)	151 059,28	0,00	0,00	151 059,28
26.	1387/4 ul. Płocka	Powierzchnia (m ²)	2 026	0	0	2 026
	1387/5 ul. Płocka	Wartość (zł)	42 708,08	0,00	0,00	42 708,08
27.	1387/6 ul. Płocka	Powierzchnia (m ²)	139	0	0	139
	1387/7 ul. Płocka	Wartość (zł)	2 930,00	0,00	0,00	2 930,00
28.	1387/8 ul. Płocka	Powierzchnia (m ²)	5 183	0	0	5 183
	1387/9 ul. Płocka	Wartość (zł)	109 257,64	0,00	0,00	109 257,64
29.	1387/10 ul. Płocka	Powierzchnia (m ²)	914	0	0	914
	1387/11 ul. Płocka	Wartość (zł)	19 267,12	0,00	0,00	19 267,12
30.	3504/3 ul. Legionów	Powierzchnia (m ²)	6 088	0	0	6 088
	3504/4 ul. Legionów	Wartość (zł)	128 335,04	0,00	0,00	128 335,04
31.	Polskich	Powierzchnia (m ²)	25	0	0	25
	Polskich	Wartość (zł)	1 630,00	0,00	0,00	1 630,00
32.	Polskich	Powierzchnia (m ²)	23	0	0	23
	Polskich	Wartość (zł)	1 500,00	0,00	0,00	1 500,00
33.	Polskich	Powierzchnia (m ²)	23	0	0	23
	Polskich	Wartość (zł)	1 500,00	0,00	0,00	1 500,00

Lp.	Treść (nr działki, nazwa)	Wyszczególnienie	Stan na początek roku obrotowego	Zmiany stanu w trakcie roku obrotowego		Stan na koniec roku obrotowego (4+5-6)
				zwiększenie	zmniejszenie	
1	2	3	4	5	6	7
34.	3504/6 ul. Legionów Polskich	Powierzchnia (m ²) Wartość (zł)	24 1 560,00	0 0,00	0 0,00	24 1 560,00
35.	3510/3 ul. Legionów Polskich	Powierzchnia (m ²) Wartość (zł)	32 2 080,00	0 0,00	0 0,00	32 2 080,00
36.	3510/4 ul. Legionów Polskich	Powierzchnia (m ²) Wartość (zł)	31 2 020,00	0 0,00	0 0,00	31 2 020,00
37.	3510/5 ul. Legionów Polskich	Powierzchnia (m ²) Wartość (zł)	31 2 020,00	0 0,00	0 0,00	31 2 020,00
38.	3510/6 ul. Legionów Polskich	Powierzchnia (m ²) Wartość (zł)	32 2 080,00	0 0,00	0 0,00	32 2 080,00
39.	3504/17 ul. Legionów Polskich	Powierzchnia (m ²) Wartość (zł)	24 1 560,00	0 0,00	0 0,00	24 1 560,00
40.	3504/9 ul. Legionów Polskich	Powierzchnia (m ²) Wartość (zł)	24 1 560,00	0 0,00	0 0,00	24 1 560,00
41.	3504/10 ul. Legionów Polskich	Powierzchnia (m ²) Wartość (zł)	23 1 500,00	0 0,00	0 0,00	23 1 500,00
42.	3504/11 ul. Legionów Polskich	Powierzchnia (m ²) Wartość (zł)	23 1 500,00	0 0,00	0 0,00	23 1 500,00
43.	3504/12 ul. Legionów Polskich	Powierzchnia (m ²) Wartość (zł)	23 1 500,00	0 0,00	0 0,00	23 1 500,00
44.	3504/13, 3504/14 ul. Legionów Polskich	Powierzchnia (m ²) Wartość (zł)	23 1 500,00	0 0,00	0 0,00	23 1 500,00
45.	3504/15, 3504/16 ul. Legionów Polskich	Powierzchnia (m ²) Wartość (zł)	46 2 990,00	0 0,00	0 0,00	46 2 990,00
46.	3510/2, 3510/7 ul. Legionów Polskich	Powierzchnia (m ²) Wartość (zł)	1 580 72 329,98	0 0,00	0 0,00	1 580 72 329,98

Lp.	Treść (nr działki, nazwa)	Wyszczególnienie	Stan na początek roku obrotowego	Zmiany stanu w trakcie roku obrotowego		Stan na koniec roku obrotowego (4+5-6)
				zwiększenie	zmniejszenie	
1	2	3	4	5	6	7
47.	3504/8, 3504/18 ul. Legionów Polskich	Powierzchnia (m ²)	1 364	0	0	1 364
		Wartość (zł)	62 440,01	0,00	0,00	62 440,01
48.	3135/2, 3135/3, 3135/4 ul. Legionów Polskich	Powierzchnia (m ²)	1 544	0	0	1 544
		Wartość (zł)	70 679,97	0,00	0,00	70 679,97
49.	1200/3, 1200/5, 1200/6, 1200/8, 1200/9 ul. Ziejkowa	Powierzchnia (m ²)	5 094	0	0	5 094
		Wartość (zł)	94 650,00	0,00	0,00	94 650,00
50.	1200/34, 1200/38 ul. Ziejkowa	Powierzchnia (m ²)	4 649	0	0	4 649
		Wartość (zł)	97 164,10	0,00	0,00	97 164,10
51.	1200/35, 1200/36, 1200/37 ul. Ziejkowa	Powierzchnia (m ²)	1 136	0	0	1 136
		Wartość (zł)	23 742,40	0,00	0,00	23 742,40
52.	1200/20, 1200/25, 1200/27, 1200/29, 1200/31 ul. Ziejkowa	Powierzchnia (m ²)	875	0	0	875
		Wartość (zł)	18 290,00	0,00	0,00	18 290,00
53.	2219 ul. Słowackiego 6043/3 ul. 18-go Stycznia	Powierzchnia (m ²)	576	0	0	576
		Wartość (zł)	16 380,00	0,00	0,00	16 380,00
54.	6043/3 ul. 18-go Stycznia	Powierzchnia (m ²)	31 610	0	0	31 610
		Wartość (zł)	672 660,80	0,00	0,00	672 660,80
55.	6038/2, 6038/3, 6040/2, 6040/3, 6041/1, 6041/2, 6041/4, 6042/1, 6042/2, 6042/4 ul. 18- go Stycznia	Powierzchnia (m ²)	14 806	0	0	14 806
		Wartość (zł)	315 071,68	0,00	0,00	315 071,68
56.	2823/2 ul. Floriańska	Powierzchnia (m ²)	1 440	0	0	1 440
		Wartość (zł)	192 700,00	0,00	0,00	192 700,00

Lp.	Treść (nr działki, nazwa)	Wyszczególnienie	Stan na początek roku obrotowego	Zmiany stanu w trakcie roku obrotowego		Stan na koniec roku obrotowego (4+5-6)
				zwiększenie	zmniejszenie	
1	2	3	4	5	6	7
57.	3633/6 ul. Polna	Powierzchnia (m ²) Wartość (zł)	157 7 187,46	0 0,00	0 0,00	157 7 187,46
58.	3633/5 ul. Polna	Powierzchnia (m ²) Wartość (zł)	693 31 725,54	0 0,00	0 0,00	693 31 725,54
59.	4412, 4415, 4416, 4419/3, 4419/4, 4420/2, 4420/3, 4437, 4501/1, 4505/1, 4503/1, 4503/2, 4503/3, 4503/4, 4503/5, 4503/6, 4502/1, 4503/7, 4503/8, 4503/9, 4503/10, 4503/11, 4503/12, 4504/3 ul. Kutnowska 98	Powierzchnia (m ²)	133 932	0	0	133 932
60.	4420/1 ul. Kutnowska	Wartość (zł)	2 823 286,56	0,00	0,00	2 823 286,56
61.	3131/2 ul. 3-go Maja	Powierzchnia (m ²) Wartość (zł)	25 393 61 146,26	0 0,00	0 0,00	25 393 61 146,26
62.	450/1, 450/2, 524/5 ul. Krośniewicka	Powierzchnia (m ²) Wartość (zł)	434 34 499 352 234,79	0 0,00	0 0,00	434 34 499 352 234,79
63.	524/6 ul. Krośniewicka	Powierzchnia (m ²) Wartość (zł)	8 427 86 039,67	0 0,00	0 0,00	8 427 86 039,67
64.	9/2 ul. Kowalska	Powierzchnia (m ²) Wartość (zł)	96 822 334 040,00	0 0,00	0 0,00	96 822 334 040,00
65.	3135/8 ul. Parkowa	Powierzchnia (m ²) Wartość (zł)	18 1 170,00	0 0,00	0 0,00	18 1 170,00
66.	4042 ul. Działkowa	Powierzchnia (m ²) Wartość (zł)	977 30 780,00	0 0,00	0 0,00	977 30 780,00
67.	363, 365/4 ul. Bierzewicka	Powierzchnia (m ²) Wartość (zł)	23 107 0,00	0 0,00	0 0,00	23 107 0,00

zwolnione

Lp.	Treść (nr działki, nazwa)	Wyszczególnienie	Stan na początek roku obrotowego	Zmiany stanu w trakcie roku obrotowego		Stan na koniec roku obrotowego (4+5-6)
				zwiększenie	zmniejszenie	
1	2	3	4	5	6	7
	4527/1, 4527/2, 4528/1, 4528/2, 4529/1, 4529/2 ul.Kolejowa	Powierzchnia (m ²)	6 591	0	0	6 591
68.	4526/1, 4526/2 ul.Kolejowa	Wartość (zł)	63 207,69	0,00	0,00	63 207,69
69.	4530/2, 4530/7, 4531/4, 4531/5, 4531/6, 4531/7 ul.Kolejowa	Powierzchnia (m ²)	2 193	0	0	2 193
		Wartość (zł)	21 030,87	0,00	0,00	21 030,87
70.	4523/3, 4523/4 ul. Kolejowa	Powierzchnia (m ²)	3 594	0	0	3 594
		Wartość (zł)	34 470,00	0,00	0,00	34 470,00
71.	4731/37, 4731/38, 4731/39, 4731/35, 4731/36, 4730/13, 4730/14 ul.Kolejowa	Powierzchnia (m ²)	2 561	0	0	2 561
		Wartość (zł)	24 560,00	0,00	0,00	24 560,00
72.	4730/10, 4731/42, 4731/43, 4731/8 ul.Kolejowa	Powierzchnia (m ²)	1 209	0	0	1 209
		Wartość (zł)	24 840,00	0,00	0,00	24 840,00
73.	4821/, 4822, 4823, 4824 ul.Kolejowa	Powierzchnia (m ²)	1 329	0	0	1 329
		Wartość (zł)	27 310,00	0,00	0,00	27 310,00
74.	6027/4, 6032/1, 6031/1, 6031/4, 6035/6, 6036/11, 6036/13, 6038/8, 6039/3, 6039/4, 6039/5, 6039/6, 6038/11, 6039/7 ul.18-go Stycznia	Powierzchnia (m ²)	31 689	0	0	31 689
		Wartość (zł)	651 210,00	0,00	0,00	651 210,00
75.	6035/5, 6036/9 ul.18-go Stycznia	Powierzchnia (m ²)	14 314	0	0	14 314
		Wartość (zł)	230 658,00	0,00	0,00	230 658,00
76.	6036/10ul. 18-go Stycznia	Powierzchnia (m ²)	854	0	0	854
		Wartość (zł)	15 235,36	0,00	0,00	15 235,36
77.		Powierzchnia (m ²)	858	0	0	858
		Wartość (zł)	15 306,72	0,00	0,00	15 306,72


Lp.	Treść (nr działki, nazwa)	Wyszczególnienie	Stan na początek roku obrotowego	Zmiany stanu w trakcie roku obrotowego		Stan na koniec roku obrotowego (4+5-6)
				zwiększenie	zmniejszenie	
1	2	3	4	5	6	7
78.	279/15, 279/17, 280/10 ul. Ziejkowa	Powierzchnia (m ²) Wartość (zł)	3 501 63 770,00	0 0,00	0 0,00	3 501 63 770,00
79.	279/14, 279/16 ul. Ziejkowa	Powierzchnia (m ²) Wartość (zł)	2 561 53 520,00	0 0,00	0 0,00	2 561 53 520,00
80.	280/12, 281/7 ul. Ziejkowa	Powierzchnia (m ²) Wartość (zł)	159 3 320,00	0 0,00	0 0,00	159 3 320,00
81.	2013/53, 2013/54, 2013/55, 2013/56 ul. Płocka	Powierzchnia (m ²) Wartość (zł)	4 629 100 590,00	0 0,00	0 0,00	4 629 100 590,00
82.	1303/13, 1303/14, 1303/18 ul. Przemysłowa	Powierzchnia (m ²) Wartość (zł)	19 084 434 730,00	0 0,00	0 0,00	19 084 434 730,00
83.	1200/26, 1200/28, 1200/30, 1200/32 ul. Ziejkowa	Powierzchnia (m ²) Wartość (zł)	5 080 106 170,00	0 0,00	0 0,00	5 080 106 170,00
84.	2013/59, 2013/57 ul. Płocka	Powierzchnia (m ²) Wartość (zł)	2 541 55 220,00	0 0,00	0 0,00	2 541 55 220,00
85.	2013/43, 2013/31, 2013/22, 2013/60, 2013/30 ul. Płocka	Powierzchnia (m ²) Wartość (zł)	6 044 131 340,00	0 0,00	0 0,00	6 044 131 340,00
86.	1327/3, 1327/4 ul. Bierzewicka	Powierzchnia (m ²) Wartość (zł)	384 8 344,32	0 0,00	0 0,00	384 8 344,32
87.	1327/5 ul. Bierzewicka	Powierzchnia (m ²) Wartość (zł)	192 4 172,16	0 0,00	0 0,00	192 4 172,16
88.	1327/6 ul. Bierzewicka	Powierzchnia (m ²) Wartość (zł)	192 4 172,16	0 0,00	0 0,00	192 4 172,16
89.	1327/7 ul. Bierzewicka	Powierzchnia (m ²) Wartość (zł)	192 4 172,16	0 0,00	0 0,00	192 4 172,16
90.	1327/8 ul. Bierzewicka	Powierzchnia (m ²) Wartość (zł)	191 4 150,43	0 0,00	0 0,00	191 4 150,43

Lp.	Treść (nr działki, nazwa)	Wyszczególnienie		Stan na początek roku obrotowego	Zmiany stanu w trakcie roku obrotowego		Stan na koniec roku obrotowego (4+5-6)
		3	4		5	6	
1	2						
		Powierzchnia (m ²)	191	0	0	191	
91.	1327/9 ul. Bierzewicka	Wartość (zł)	4 150,43	0,00	0,00	4 150,43	
	358/1, 358/3	Powierzchnia (m ²)	2 710	0	0	2 710	
92.	ul. Płocka	Wartość (zł)	52 709,50	0,00	0,00	52 709,50	
		Powierzchnia (m ²)	3 494	0	0	3 494	
93.	6337 ul. Kutnowska	Wartość (zł)	0,00	0,00	0,00	0,00	
	3313/4	Powierzchnia (m ²)	1 388	0	0	1 388	
94.	ul. Nałkowskiej	Wartość (zł)	41 542,84	0,00	0,00	41 542,84	
	3313/3	Powierzchnia (m ²)	670	0	0	670	
95.	ul. Iwazkiewicza	Wartość (zł)	6 730,00	0,00	0,00	6 730,00	
	1200/4, 1200/7, 1200/33, 1200/39	Powierzchnia (m ²)	12 992	0	0	12 992	
96.	ul. Ziejkowa	Wartość (zł)	271 532,80	0,00	0,00	271 532,80	
	RAZEM	Powierzchnia (m2)	646 599			646 599	
		Wartość (zł)	11 551 819,88			11 551 819,88	

zwolnione

Przewodniczący Zarządu
Powiatu Gostyńskiego
Arkadiusz Boruszewski

SKARBNIK POWIATU
GOSTYŃSKIEGO
Elżbieta Kijek

Nazwa i adres jednostki sprawozdawczej Powiat Gostyniński ul.Dmowskiego 13 09-500 GOSTYNIN	BILANS z wykonania budżetu jednostki samorządu terytorialnego	Adresat: Regionalna Izba Obrachunkowa w Warszawie
		Wysłać bez pisma przewodniego D0AC29991CC21558 
Numer identyfikacyjny REGON 611016100	Powiat gostyniński sporządzony na dzień 31-12-2018 r.	

AKTYWA	Stan na początek roku	Stan na koniec roku	PASYWA	Stan na początek roku	Stan na koniec roku
I Środki pieniężne	5 493 746,44	4 118 174,08	I Zobowiązania	48 058,16	1 725 012,66
I.1 Środki pieniężne	5 493 746,44	4 118 174,08	I.1 Zobowiązania finansowe	42 421,00	1 719 971,00
I.1.1 Środki pieniężne budżetu	5 335 816,86	3 652 336,73	I.1.1 Krótkoterminowe (do 12 miesięcy)	42 421,00	573 324,00
I.1.2 Pozostałe środki pieniężne	157 929,58	465 837,35	I.1.2 Długoterminowe (powyżej 12 miesięcy)	0,00	1 146 647,00
II Należności i rozliczenia	163 586,54	200 852,00	I.2 Zobowiązania wobec budżetów	4 847,83	60,24
II.1 Należności finansowe	0,00	0,00	I.3 Pozostałe zobowiązania	789,33	4 981,42
II.1.1 Krótkoterminowe (do 12 miesięcy)	0,00	0,00	II Aktywa netto budżetu	4 106 022,82	1 042 311,42
II.1.2 Długoterminowe (powyżej 12 miesięcy)	0,00	0,00	II.1 Wynik wykonania budżetu (+,-)	1 927 230,61	-3 440 978,72
II.2 Należności od budżetów	158 969,12	197 267,00	II.1.1 Nadwyżka budżetu (+)	2 058 006,69	0,00
II.3 Pozostałe należności i rozliczenia	4 617,42	3 585,00	II.1.2 Deficyt budżetu (-)	0,00	-2 975 356,32
III Rozliczenia międzyokresowe	0,00	0,00	II.1.3 Niewykonane wydatki (-)	-130 776,08	-465 622,40
			II.2 Wynik na operacjach niekasowych (+,-)	0,00	42 421,00
			II.3 Rezerwa na niewygasające wydatki	130 776,08	465 622,40
			II.4 Środki z prywatyzacji	0,00	0,00
			II.5 Skumulowany wynik budżetu (+,-)	2 048 016,13	3 975 246,74
			III Rozliczenia międzyokresowe	1 503 252,00	1 551 702,00
Suma aktywów	5 657 332,98	4 319 026,08	Suma pasywów	5 657 332,98	4 319 026,08

Elżbieta Kijek
skarbnik

2019-01-29

rok, miesiąc, dzień

Arkadiusz Boruszewski

zarząd

BeSTia

D0AC29991CC21558

Zarząd Powiatu Gostynińskiego

1. Arkadiusz Boruszewski - Przewodniczący Zarządu -
2. Maria Wróblewska - Członek Zarządu -
3. Roman Augustyniak - Członek Zarządu -
4. Teresa Russek - Członek Zarządu -
5. Wiesław Wojtalewicz - Członek Zarządu -



Elżbieta Kijek
skarbnik

2019-01-29
rok, miesiąc, dzień

Arkadiusz Boruszewski
zarząd

BeSTia

D0AC29991CC21558

Nazwa i adres jednostki sprawozdawczej Powiat Gostyniński ul.Dmowskiego 13 09-500 GOSTYNIN	BILANS jednostki budżetowej i samorządowego zakładu budżetowego	Adresat: Regionalna Izba Obrachunkowa w Warszawie
		Wysłać bez pisma przewodniego 9FD5E22AB251FA12 
Numer identyfikacyjny REGON 611016100	sporządzony na dzień 31-12-2018 r.	

AKTYWA	Stan na początek roku	Stan na koniec roku	PASYWA	Stan na początek roku	Stan na koniec roku
A Aktywa trwałe	55 757 988,56	60 617 930,87	A Fundusz	53 753 460,53	58 597 668,70
A.I Wartości niematerialne i prawne	768 151,37	39 502,72	A.I Fundusz jednostki	52 519 167,40	55 178 112,46
A.II Rzeczowe aktywa trwałe	54 989 837,19	60 574 539,70	A.II Wynik finansowy netto (+,-)	1 234 293,13	3 419 556,24
A.II.1 Środki trwałe	54 887 094,19	59 767 849,47	A.II.1 Zysk netto (+)	36 179 101,87	38 811 076,13
A.II.1.1 Grunty	28 221 917,17	28 224 411,11	A.II.2 Strata netto (-)	-34 944 808,74	-35 391 519,89
A.II.1.1.1 Grunty stanowiące własność jednostki samorządu terytorialnego, przekazane w użytkowanie wieczyste innym podmiotom	0,00	0,00	A.III Odpisy z wyniku finansowego (nadwyżka środków obrotowych) (-)	0,00	0,00
A.II.1.2 Budynki, lokale i obiekty inżynierii lądowej i wodnej	25 033 136,61	30 235 716,52	A.IV Fundusz mienia zlikwidowanych jednostek	0,00	0,00
A.II.1.3 Urządzenia techniczne i maszyny	857 469,61	632 254,98	B Fundusze placówek	0,00	0,00
A.II.1.4 Środki transportu	677 049,44	548 139,38	C Państwowe fundusze celowe	0,00	336 784,95
A.II.1.5 Inne środki trwałe	97 521,36	127 327,48	D Zobowiązania i rezerwy na zobowiązania	6 217 984,39	6 598 029,52
A.II.2 Środki trwałe w budowie (inwestycje)	102 743,00	806 690,23	D.I Zobowiązania długoterminowe	0,00	0,00
A.II.3 Zaliczka na środki trwałe w budowie (inwestycje)	0,00	0,00	D.II Zobowiązania krótkoterminowe	6 217 984,39	6 597 557,36
A.III Należności długoterminowe	0,00	3 888,45	D.II.1 Zobowiązania z tytułu dostaw i usług	122 636,34	124 619,17
A.IV Długoterminowe aktywa finansowe	0,00	0,00	D.II.2 Zobowiązania wobec budżetów	138 620,76	125 331,00
A.IV.1 Akcje i udziały	0,00	0,00	D.II.3 Zobowiązania z tytułu ubezpieczeń i innych świadczeń	628 180,81	603 464,32
A.IV.2 Inne papiery wartościowe	0,00	0,00	D.II.4 Zobowiązania z tytułu wynagrodzeń	1 855 322,91	1 969 332,35

Elżbieta Kijek
(główny księgowy)

BeSTia

2019-01-29

(rok, miesiąc, dzień)

9FD5E22AB251FA12

Arkadiusz Boruszewski
(kierownik jednostki)

A.IV.3 Inne długoterminowe aktywa finansowe	0,00	0,00	D.II.5 Pozostałe zobowiązania	294 956,56	384 551,22
A.V Wartość mienia zlikwidowanych jednostek	0,00	0,00	D.II.6 Sumy obce (depozytowe, zabezpieczenie wykonania umów)	1 128 530,38	1 333 559,45
B Aktywa obrotowe	4 213 456,36	4 914 552,30	D.II.7 Rozliczenia z tytułu środków na wydatki budżetowe i z tytułu dochodów budżetowych	2 423,06	4 992,06
B.I Zapasy	611 918,79	490 042,36	D.II.8 Fundusze specjalne	2 047 313,57	2 051 707,79
B.I.1 Materiały	535 404,15	410 687,62	D.II.8.1 Zakładowy Fundusz Świadczeń Socjalnych	2 047 313,57	2 051 707,79
B.I.2 Półprodukty i produkty w toku	0,00	0,00	D.II.8.2 Inne fundusze	0,00	0,00
B.I.3 Produkty gotowe	76 514,64	79 354,74	D.III Rezerwy na zobowiązania	0,00	472,16
B.I.4 Towary	0,00	0,00	D.IV Rozliczenia międzyokresowe	0,00	0,00
B.II Należności krótkoterminowe	1 579 083,50	1 567 290,31			
B.II.1 Należności z tytułu dostaw i usług	6 010,79	8 672,88			
B.II.2 Należności od budżetów	0,00	0,00			
B.II.3 Należności z tytułu ubezpieczeń i innych świadczeń	0,00	0,00			
B.II.4 Pozostałe należności	1 573 072,71	1 558 617,43			
B.II.5 Rozliczenia z tytułu środków na wydatki budżetowe i z tytułu dochodów budżetowych	0,00	0,00			
B.III Krótkoterminowe aktywa finansowe	2 022 454,07	2 857 219,63			
B.III.1 Środki pieniężne w kasie	0,00	0,00			
B.III.2 Środki pieniężne na rachunkach bankowych	2 014 402,03	2 855 684,57			
B.III.3 Środki pieniężne państwowego funduszu celowego	0,00	0,00			
B.III.4 Inne środki pieniężne	8 052,04	1 535,06			
B.III.5 Akcje lub udziały	0,00	0,00			
B.III.6 Inne papiery wartościowe	0,00	0,00			
B.III.7 Inne krótkoterminowe aktywa finansowe	0,00	0,00			

Elżbieta Kijek
(główny księgowy)

BeSTia

2019-01-29

(rok, miesiąc, dzień)

9FD5E22AB251FA12

Arkadiusz Boruszewski
(kierownik jednostki)

B.IV Rozliczenia międzyokresowe	0,00	0,00			
Suma aktywów	59 971 444,92	65 532 483,17	Suma pasywów	59 971 444,92	65 532 483,17

 Elżbieta Kijek
 (główny księgowy)

 2019-01-29
 (rok, miesiąc, dzień)
 9FD5E22AB251FA12

 Arkadiusz Boruszewski
 (kierownik jednostki)

BeSTia


Wyjaśnienia do bilansu

Elżbieta Kijek
(główny księgowy)

BeSTia

2019-01-29
(rok, miesiąc, dzień)
9FD5E22AB251FA12

Arkadiusz Boruszewski
(kierownik jednostki)

Nazwa i adres jednostki sprawozdawczej Powiat Gostyniński ul. Dmowskiego 13 09-500 GOSTYNIN		Zestawienie zmian w funduszu jednostki sporządzone na na dzień 31-12-2018 r.	Adresat: Regionalna Izba Obrachunkowa w Warszawie	
Numer identyfikacyjny REGON 611016100			Wysłać bez pisma przewodniego EC6096B84CEF3F26 	
			Stan na koniec roku poprzedniego	Stan na koniec roku bieżącego
I. Fundusz jednostki na początek okresu (BO)			53 714 004,03	52 519 167,40
I.1. Zwiększenie funduszu (z tytułu)			92 211 044,78	109 521 703,80
I.1.1. Zysk bilansowy za rok ubiegły			32 339 484,81	36 179 101,87
I.1.2. Zrealizowane wydatki budżetowe			52 401 305,09	60 567 944,52
I.1.3. Zrealizowane płatności ze środków europejskich			0,00	0,00
I.1.4. Środki na inwestycje			2 689 144,36	8 606 981,04
I.1.5. Aktualizacja wyceny środków trwałych			0,00	0,00
I.1.6. Nieodpłatnie otrzymane środki trwałe i środki trwałe w budowie oraz wartości niematerialne i prawne			4 631 583,74	4 112 376,07
I.1.7. Aktywa przejęte od zlikwidowanych lub połączonych jednostek			0,00	0,00
I.1.8. Aktywa otrzymane w ramach centralnego zaopatrzenia			0,00	0,00
I.1.9. Pozostałe odpisy z wyniku finansowego za rok bieżący			0,00	0,00
I.1.10. Inne zwiększenia			149 526,78	55 300,30
I.2. Zmniejszenia funduszu jednostki (z tytułu)			93 405 881,41	106 862 758,74
I.2.1. Strata za rok ubiegły			33 008 007,93	34 944 808,74
I.2.2. Zrealizowane dochody budżetowe			54 653 969,41	57 714 681,61
I.2.3. Rozliczenie wyniku finansowego i środków obrotowych za rok ubiegły			0,00	0,00
I.2.4. Dotacje i środki na inwestycje			3 511 962,73	8 855 982,60
I.2.5. Aktualizacja środków trwałych			0,00	0,00
I.2.6. Wartość sprzedanych i nieodpłatnie przekazanych środków trwałych i środków trwałych w budowie oraz wartości niematerialnych i prawnych			2 151 638,24	4 561 304,82
I.2.7. Pasywa przejęte od zlikwidowanych lub połączonych jednostek			0,00	0,00
I.2.8. Aktywa przekazane w ramach centralnego zaopatrzenia			0,00	0,00
I.2.9. Inne zmniejszenia			80 303,10	785 980,97
II. Fundusz jednostki na koniec okresu (BZ)			52 519 167,40	55 178 112,46

Elżbieta Kijek
główny księgowy

2019-01-29
rok, miesiąc, dzień

Arkadiusz Boruszewski
kierownik jednostki

III.	Wynik finansowy netto za rok bieżący (+,-)	1 234 293,13	3 419 556,24
III.1.	zysk netto (+)	36 179 101,87	38 811 076,13
III.2.	strata netto (-)	-34 944 808,74	-35 391 519,89
III.3.	nadwyżka środków obrotowych	0,00	0,00
IV.	Fundusz (II+,-III)	53 753 460,53	58 597 668,70

 Elżbieta Kijek
 główny księgowy

 2019-01-29
 rok, miesiąc, dzień


 Arkadiusz Boruszewski
 kierownik jednostki

Wyjaśnienia do sprawozdania

Elżbieta Kijek
główny księgowy

2019-01-29
rok, miesiąc, dzień

Arkadiusz Boruszewski
kierownik jednostki

Nazwa i adres jednostki sprawozdawczej Powiat Gostyniński ul.Dmowskiego 13 09-500 GOSTYNIN		Rachunek zysków i strat jednostki (wariant porównawczy) sporządzony na na dzień 31-12-2018 r.	Adresat: Regionalna Izba Obrachunkowa w Warszawie	
Numer identyfikacyjny REGON 611016100			Wysłać bez pisma przewodniego D6C012F9AB504AAE 	
			Stan na koniec roku poprzedniego	Stan na koniec roku bieżącego
A.	Przychody netto z podstawowej działalności operacyjnej		54 937 059,64	57 980 143,78
A.I.	Przychody netto ze sprzedaży produktów		72 176,02	50 546,52
A.II.	Zmiana stanu produktów (zwiększenie - wartość dodatnia, zmniejszenie - wartość ujemna)		-7 987,53	2 840,10
A.III.	Koszt wytworzenia produktów na własne potrzeby jednostki		0,00	0,00
A.IV.	Przychody netto ze sprzedaży towarów i materiałów		0,00	0,00
A.V.	Dotacje na finansowanie działalności podstawowej		0,00	0,00
A.VI.	Przychody z tytułu dochodów budżetowych		54 872 871,15	57 926 757,16
B.	Koszty działalności operacyjnej		53 535 901,22	54 406 236,98
B.I.	Amortyzacja		4 023 438,36	2 528 803,80
B.II.	Zużycie materiałów i energii		4 785 940,03	4 696 512,50
B.III.	Usługi obce		3 254 997,09	4 226 997,84
B.IV.	Podatki i opłaty		124 783,87	114 805,38
B.V.	Wynagrodzenia		29 621 088,26	31 047 819,40
B.VI.	Ubezpieczenia społeczne i inne świadczenia dla pracowników		8 937 142,56	9 035 663,91
B.VII.	Pozostałe koszty rodzajowe		124 290,44	211 016,65
B.VIII.	Wartość sprzedanych towarów i materiałów		0,00	0,00
B.IX.	Inne świadczenia finansowane z budżetu		923 907,09	840 570,50
B.X.	Pozostałe obciążenia		1 740 313,52	1 704 047,00
C.	Zysk (strata) z działalności podstawowej (A - B)		1 401 158,42	3 573 906,80
D.	Pozostałe przychody operacyjne		15 842,83	211 186,88
D.I.	Zysk ze zbycia niefinansowych aktywów trwałych		0,00	0,00
D.II.	Dotacje		0,00	0,00
D.III.	Inne przychody operacyjne		15 842,83	211 186,88
E.	Pozostałe koszty operacyjne		234 813,28	428 431,04

Elżbieta Kijek
główny księgowy

2019-01-29
rok, miesiąc, dzień

Arkadiusz Boruszewski
kierownik jednostki

BeSTia

D6C012F9AB504AAE

E.I.	Koszty inwestycji finansowanych ze środków własnych samorządowych zakładów budżetowych i dochodów jednostek budżetowych gromadzonych na wydzielonym rachunku	20 088,70	69 604,00
E.II.	Pozostałe koszty operacyjne	214 724,58	358 827,04
F.	Zysk (strata) z działalności operacyjnej (C + D - E)	1 182 187,97	3 356 662,64
G.	Przychody finansowe	79 196,27	118 498,29
G.I.	Dywidendy i udziały w zyskach	0,00	0,00
G.II.	Odsetki	79 196,27	106 173,12
G.III.	Inne	0,00	12 325,17
H.	Koszty finansowe	27 091,11	55 604,69
H.I.	Odsetki	27 091,11	55 604,69
H.II.	Inne	0,00	0,00
I.	Zysk (strata) brutto (F+G-H)	1 234 293,13	3 419 556,24
J.	Podatek dochodowy	0,00	0,00
K.	Pozostałe obowiązkowe zmniejszenia zysku (zwiększenia straty)	0,00	0,00
L.	Zysk (strata) netto (I-J-K)	1 234 293,13	3 419 556,24

Elżbieta Kijek
główny księgowy

2019-01-29
rok, miesiąc, dzień

Arkadiusz Boruszewski
kierownik jednostki

BeSTia

D6C012F9AB504AAE

Wyjaśnienia do sprawozdania

Elżbieta Kijek
główny księgowy

2019-01-29
rok, miesiąc, dzień

Arkadiusz Boruszewski
kierownik jednostki

BeSTia

D6C012F9AB504AAE