

**Uchwała Nr XXV/156 /2021  
Rady Powiatu Gostynińskiego  
z dnia 22 kwietnia 2021r.**

**w sprawie przyjęcia oceny zasobów pomocy społecznej dla Powiatu Gostynińskiego  
za rok 2020.**

Na podstawie art. 12 pkt. 11 ustawy z dnia 5 czerwca 1998r. o samorządzie powiatowym ( Dz. U. z 2020r., poz. 920 ze zm. ) w związku z art. 16 a ust.1 i 4 ustawy z dnia 12 marca 2004r. o pomocy społecznej ( Dz. U. z 2020, poz. 1876 ze zm. ) Rada Powiatu Gostynińskiego uchwala co następuje:


§1

Przyjmuje ocenę zasobów pomocy społecznej dla Powiatu Gostynińskiego za rok 2020 stanowiącą załącznik do niniejszej uchwały.

§2

Uchwała wchodzi w życie z dniem podjęcia.

**PRZEWODNICZĄCA**  
Rady Powiatu Gostynińskiego  
*Katarzyna Osowicz-Szewczyk*



## Ocena zasobów pomocy społecznej za rok 2020

Opracowanie:  
Powiatowe Centrum  
Pomocy Rodzinie w Gostyninie



Ministerstwo Rodziny,  
Pracy i Polityki Społecznej

**IPiSS**  
INSTYTUT PRACY I SPRAW SOCJALNYCH

## SPIS TREŚCI

STRONA

1	Wprowadzenie	3
2	Dane o sytuacji demograficznej i społecznej	3
3	Dane o korzystających z pomocy i wsparcia	11
3.1	Dane o korzystających z pomocy i wsparcia POWIAT - ZADANIA PCPR ORAZ MOPR	19
4	Inne rodzaje pomocy i świadczeń	28
5	Zasoby instytucjonalne pomocy i wsparcia	28
6	Kadra jednostki organizacyjnej pomocy społecznej	37
6.1	Zatrudnienie pomocnicze w jednostce organizacyjnej pomocy społecznej	40
6.2	Zespoły pracy socjalnej i integracji społecznej w jednostce pomocy społecznej	40
7	Środki finansowe na wydatki w pomocy społecznej i innych obszarach polityki społecznej w budżecie jednostki samorządu terytorialnego	40
8	Aktywność projektowo-konkursowa jednostki organizacyjnej pomocy społecznej	43
9	Współpraca z organizacjami pozarządowymi - zadania zlecone w obszarze pomocy i wsparcia	44
10	Wnioski końcowe	44

# 1. Wprowadzenie

Zgodnie z art. 16a ustawy z 12 marca 2004 r. o pomocy społecznej gmina i powiat oraz samorząd województwa zobowiązani są do sporządzenia corocznie oceny zasobów pomocy społecznej w oparciu o analizę lokalnej sytuacji społeczno-demograficznej, która w szczególności winna obejmować: infrastrukturę, kadre, organizacje pozarządowe, nakłady finansowe ponoszone na zadania pomocy społecznej oraz informacje o osobach i rodzinach korzystających z pomocy społecznej. Niniejsza analiza opisuje ww. sytuację w powiecie gostyńskim. Jest to powiat leżący w województwie mazowieckim. Powiat gostyński graniczy z powiatami: plockim, kutnowskim, włocławskim, łowickim, sochaczewskim. Siedzibą powiatu jest miasto Gostynin. Powierzchnia powiatu gostyńskiego wynosi 615 km<sup>2</sup> w tym gminy wiejskie zajmują 583,2 km<sup>2</sup> tj. gmina Gostynin, gmina Szczawin Kościelny, gmina Pacyna, miasto i gmina Sanniki i miasto Gostynin.

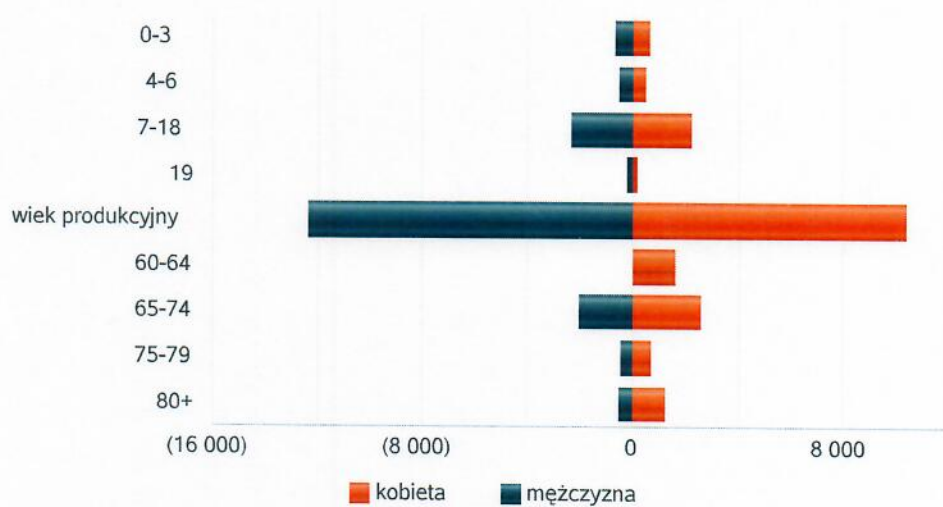
Poniżej prezentujemy szczegółowe dane o: sytuacji demograficznej, rynku pracy, infrastrukturze społecznej, korzystających z pomocy i wsparcia, świadczeniach pomocy społecznej, zasobach instytucjonalnych pomocy i wsparcia, kadrze pomocy społecznej, środkach finansowych na wydatki w pomocy społecznej i innych obszarach polityki społecznej w budżecie jednostki samorządu terytorialnego, aktywności projektowo-konkursowej jednostki organizacyjnej pomocy społecznej, współpracy z organizacjami pozarządowymi w obszarze pomocy i wsparcia powiatu gostyńskiego.

## 2. Dane o sytuacji demograficznej i społecznej

Wg danych GUS powiat gostyński na koniec 2019r. liczył 44 899 mieszkańców w tym: 21 833 mężczyzn i 23 066 kobiet. Wg stanu na 30.06.2020r. powiat gostyński liczył 44 761 mieszkańców w tym: 21 767 mężczyzn i 22 994 kobiet. Z powyższych danych wynika, że liczba mieszkańców powiatu gostyńskiego od 2019r. do 30.06.2020r. zmniejszyła się o 138 osób.

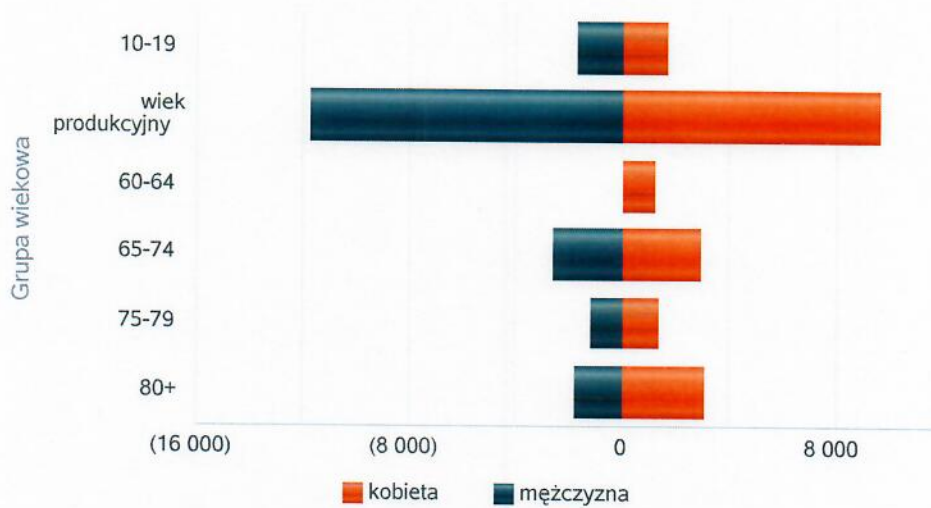
Grupa wiekowa	Liczba mieszkańców wg grup wiekowych i płci	
	mężczyzna	kobieta
0-3	640	651
4-6	497	467
7-18	2 335	2 189
19	242	170
wiek produkcyjny	12 322	10 415
60-64		1 603
65-74	2 003	2 563
75-79	416	687
80+	484	1 218

Liczba mieszkańców wg grup wiekowych i płci



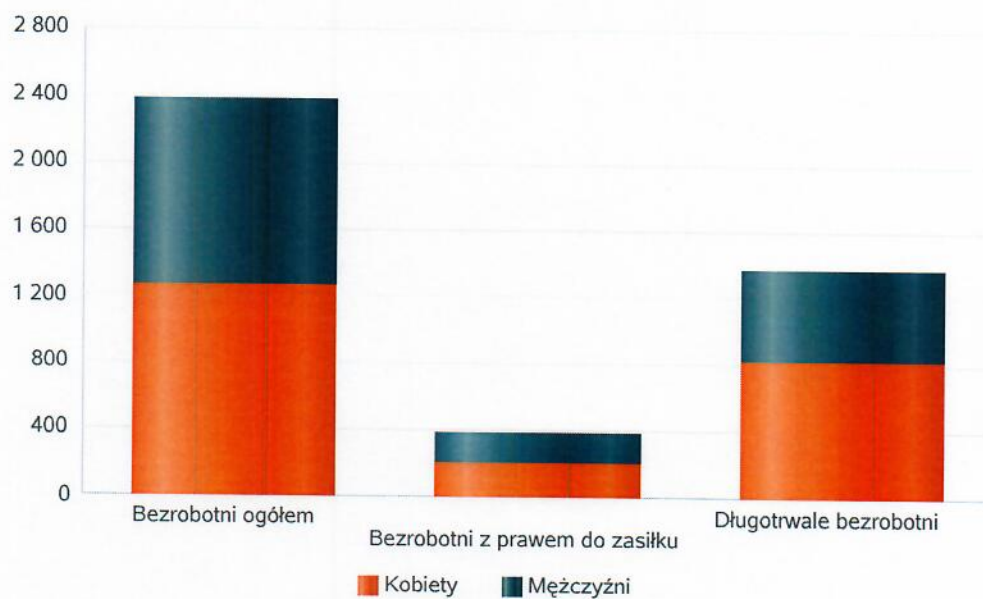
Grupa wiekowa	Liczba mieszkańców wg grup wiekowych i płci	
	mężczyzna	kobieta
10-19	1 670	1 656
wiek produkcyjny	11 730	9 688
60-64		1 235
65-74	2 636	2 916
75-79	1 165	1 381
80+	1 738	3 087

Prognozowana liczba mieszkańców wg grup wiekowych i płci



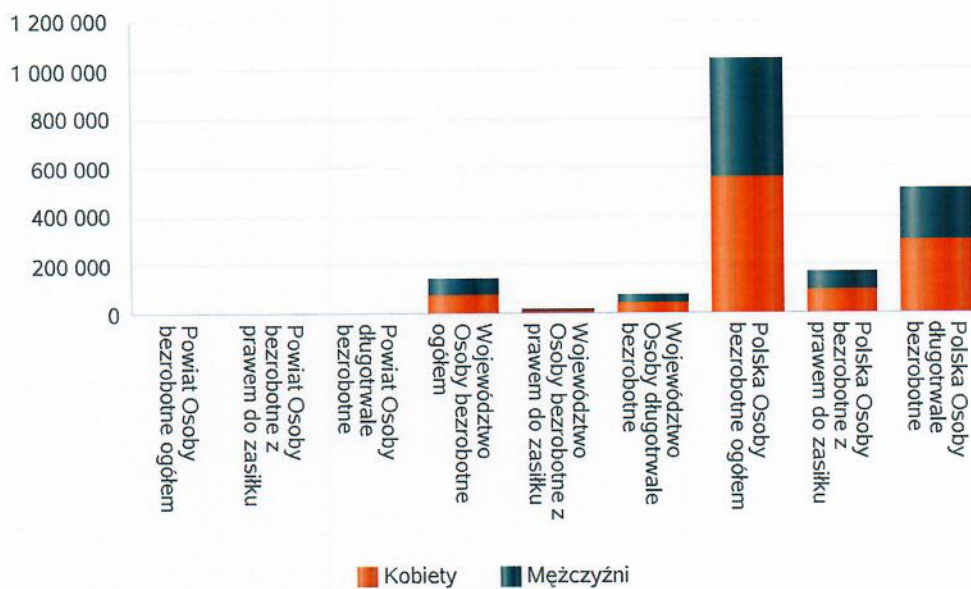
Liczba osób bezrobotnych, liczba długotrwale bezrobotnych oraz liczba osób bezrobotnych z prawem do zasiłku w 2020 r.

Status	Ogółem	Mężczyźni	Kobiety
Bezrobotni ogółem	2 378	1 124	1 254
Bezrobotni z prawem do zasiłku	391	188	203
Długotrwale bezrobotni	1 369	553	816



Wykres prezentuje liczbę osób bezrobotnych, liczbę bezrobotnych długotrwale oraz liczbę osób bezrobotnych z prawem do zasiłku, ogółem i w podziale na płeć. Wizualizacja prezentuje powiat na tle województwa, powiat na tle kraju.

Status	Powiat		Województwo		Polska	
	Kobiety	Mężczyźni	Kobiety	Mężczyźni	Kobiety	Mężczyźni
Osoby bezrobotne ogółem	1 254	1 124	74 019	72 352	560 303	484 007
Osoby bezrobotne z prawem do zasiłku	203	188	13 385	10 852	95 464	72 010
Osoby długotrwale bezrobotne	816	553	40 814	35 694	297 480	217 088





Wskaźnik bezrobocia wśród beneficjentów pomocy społecznej. Wskaźnik obliczany jako stosunek liczby osób w rodzinach korzystających z pomocy społecznej z powodu bezrobocia do liczby osób w rodzinach korzystających z pomocy ogółem.

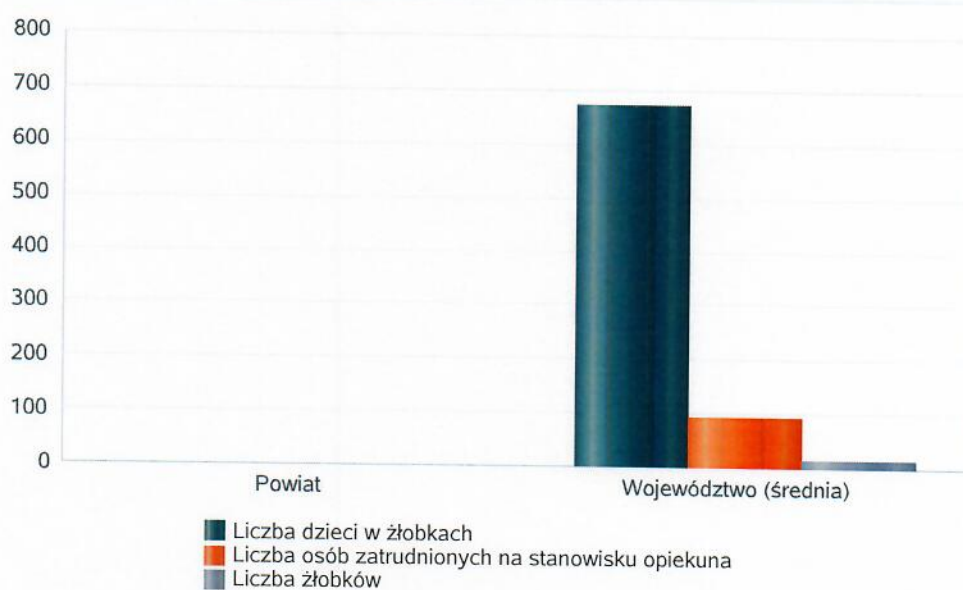
Rok	Wskaźnik
2015	0%
2016	0%
2017	0%
2018	0%
2019	0%
2020	



Liczba placówek i miejsc dla dzieci w roku w 2020 r.

Jednostka terytorialna	Miara	Wartość liczbowa
Powiat	Liczba dzieci w żłobkach	0,00
Powiat	Liczba osób zatrudnionych na stanowisku opiekuna	0,00
Powiat	Liczba żłobków	0,00
Województwo (średnia)	Liczba dzieci w żłobkach	672,33
Województwo (średnia)	Liczba osób zatrudnionych na stanowisku opiekuna	93,69
Województwo (średnia)	Liczba żłobków	17,21

Infrastruktura opieki nad dziećmi



Liczba placówek i miejsc dla dzieci w roku w 2020 r.

Jednostka terytorialna	Miara	Wartość liczbowa
Powiat	Brakujące miejsca dla dzieci w żłobkach	0
Województwo (średnia)	Brakujące miejsca dla dzieci w żłobkach	249

Infrastruktura opieki nad dziećmi



**INFRASTRUKTURA SPOŁECZNA**  
(stan na 31.XII)

WYSZCZEGÓLNIENIE		Rok 2019	Rok oceny 2020	Prognoza* 2021
<b>INFRASTRUKTURA SPOŁECZNA</b>				
Liczba mieszkań komunalnych w zasobie gminy	1	X	X	X
Liczba wniosków złożonych na mieszkanie komunalne z zasobów gminy	2	X	X	X
w tym z wiersza 1: Liczba mieszkań socjalnych (lokalii)	3	X	X	X
Liczba oczekujących na mieszkanie socjalne	4	X	X	X
Liczba wyroków eksmisyjnych bez wskazania lokalu socjalnego	5	X	X	X
Liczba klubów i innych miejsc spotkań dla seniorów	6	X	X	X
Liczba hospicjów	7	0	0	0
Liczba ośrodków dla cudzoziemców	8	0	0	0

\* Wielkość prognozy nie dotyczy wartości przyrostu lub spadku. W przypadku braku możliwości oszacowania wielkości liczbowych dla prognozy należy wpisać liczby odpowiadające danym z kolumny "Rok oceny 2019". Niniejsza instrukcja dotyczy wypełniania wszystkich tabel OZPS.

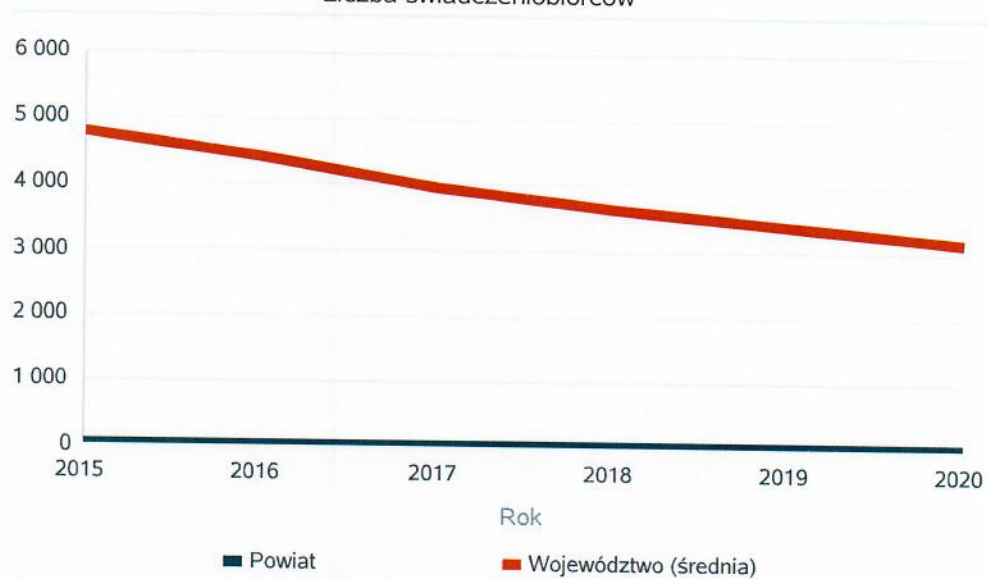
### 3. Dane o korzystających z pomocy i wsparcia

Powiatowe Centrum Pomocy Rodzinie w Gostyninie w roku 2020 udzielało pomocy i wsparcia na podstawie ustaw: o pomocy społecznej, o wspieraniu rodziny i systemie pieczy zastępczej, o rehabilitacji zawodowej i społecznej oraz zatrudnianiu osób niepełnosprawnych, o przeciwdziałaniu przemocy w rodzinie. W roku 2020 pomoc uzyskało 858 osób, w porównaniu do 2019r. 231 osób więcej, co stanowi 0,52% wszystkich mieszkańców powiatu gostynińskiego.

Liczba osób korzystających ze świadczeń na podstawie wydanych decyzji.

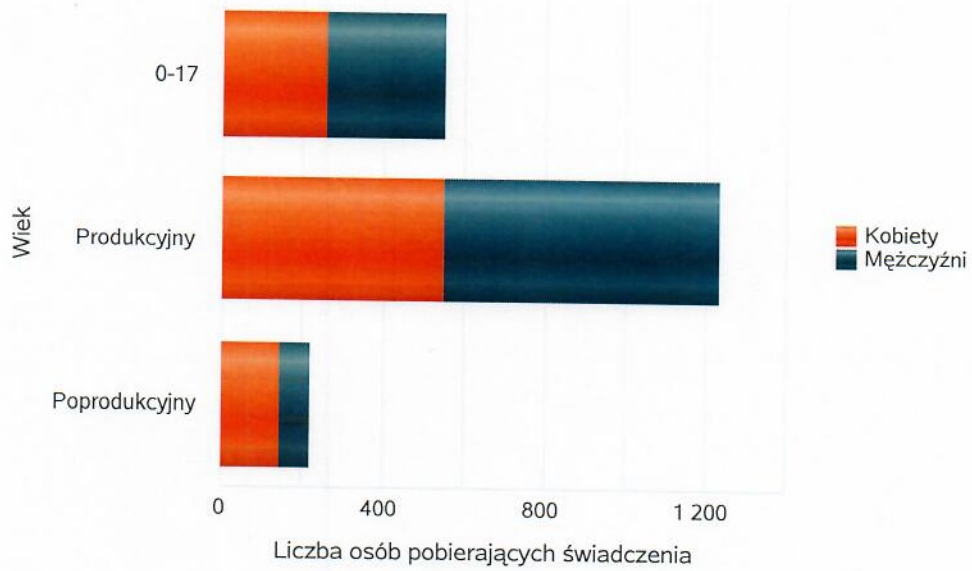
	Liczba świadczeniobiorców					
	2015	2016	2017	2018	2019	2020
Powiat	1	2	2	2	1	0
Województwo (średnia)	4 772	4 395	3 942	3 640	3 392	3 169

Liczba świadczeniobiorców



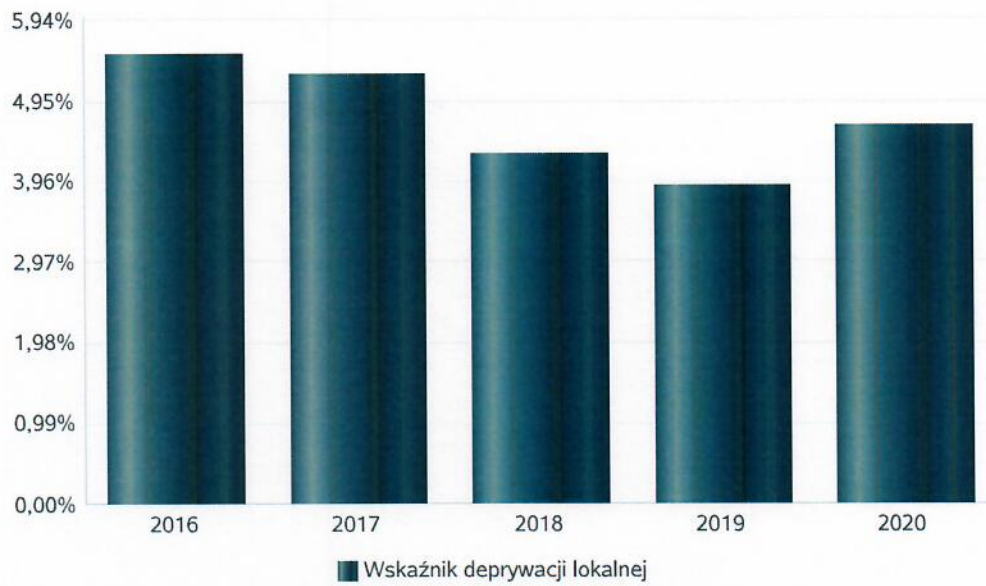
Liczba osób korzystających z pomocy społecznej w podziale na wiek i płeć wg liczby wypłaconych świadczeń w 2020 r.

Grupa	Ogółem	Kobiety	Mężczyźni
0-17	551	257	294
Produkcyjny	1 233	549	684
Poprodukcyjny	220	142	78



## Wskaźnik deprivacji lokalnej

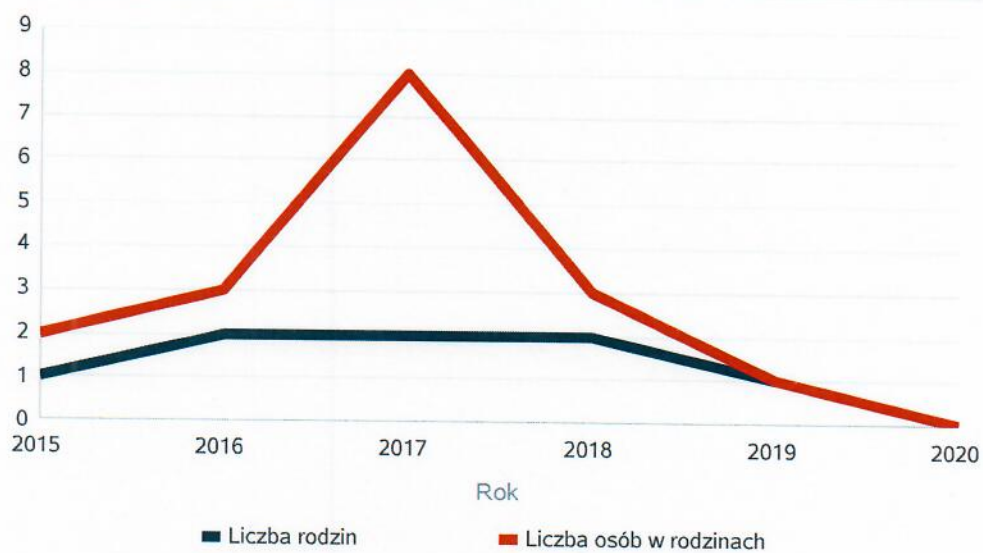
Rok	Wskaźnik deprivacji lokalnej
2016	5,51%
2017	5,26%
2018	4,30%
2019	3,89%
2020	4,64%



## Liczba rodzin i liczba osób w rodzinach korzystających z pomocy społecznej

Rok	Liczba rodzin	Liczba osób w rodzinach
2015	1	2
2016	2	3
2017	2	8
2018	2	3
2019	1	1
2020	0	0

Korzystający z pomocy społecznej

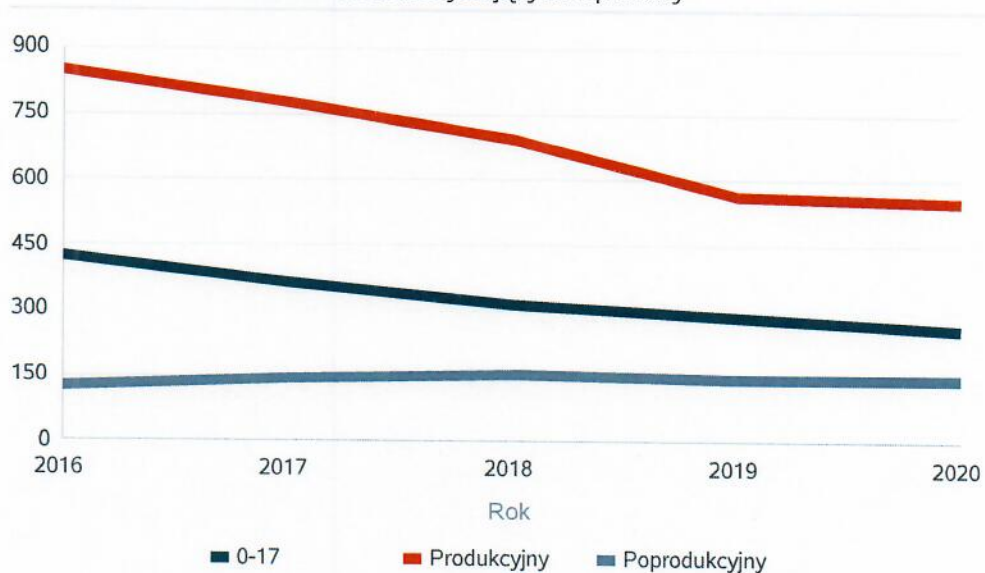




Liczba kobiet korzystających z pomocy społecznej.

		Liczba kobiet korzystających z pomocy				
Poziom	Wiek	2016	2017	2018	2019	2020
Powiat gostyniński	0-17	421	363	315	283	257
	Produkcyjny	848	775	692	564	549
	Poprodukcyjny	127	142	154	144	142
Województwo (średnia)	0-17	81	69	62	55	49
	Produkcyjny	169	148	132	116	111
	Poprodukcyjny	55	62	62	56	56

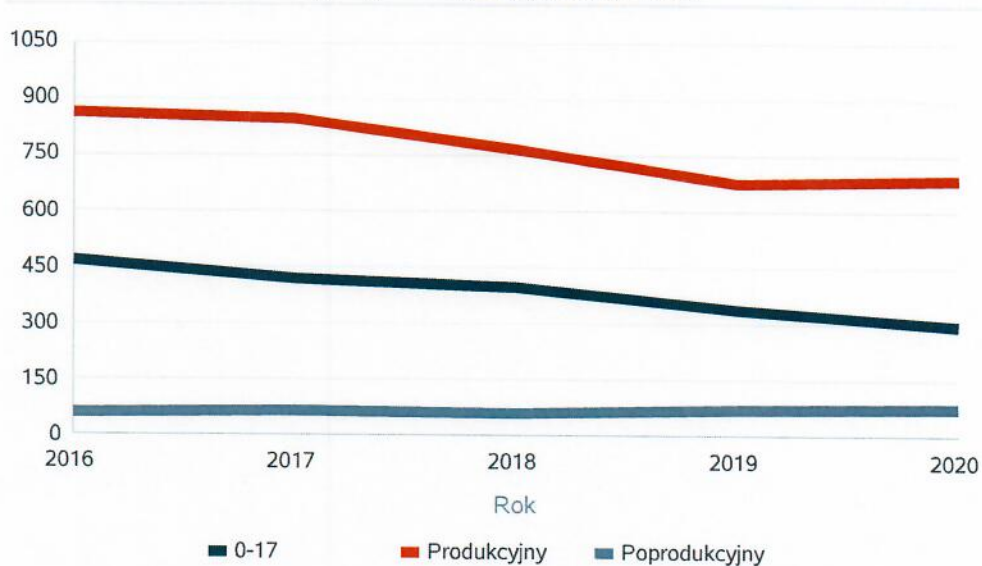
Liczba kobiet korzystających z pomocy



Liczba mężczyzn korzystających z pomocy społecznej.

		Liczba mężczyzn korzystających z pomocy				
Poziom	Wiek	2016	2017	2018	2019	2020
Powiat gostyński	0-17	464	421	397	339	294
	Produkcyjny	863	844	764	673	684
	Poprodukcyjny	59	68	60	71	78
Województwo (średnia)	0-17	86	72	65	57	51
	Produkcyjny	148	142	131	119	121
	Poprodukcyjny	20	24	24	23	23

Liczba mężczyzn korzystających z pomocy



**DANE O KORZYSTAJĄCYCH Z POMOCY I WSPARCIA  
w całym okresie sprawozdawczym**

WYSZCZEGÓLNIENIE		Rok 2019	Rok oceny 2020	Prognoza 2021
<b>OSOBY I RODZINY, KTÓRYM UDZIELONO POMOCY I WSPARCIA</b>				
Liczba osób	1	627	858	925
<b>OSOBY I RODZINY, KTÓRYM PRZYZNANO ŚWIADCZENIE</b>				
Liczba osób	2	12	23	37
W tym: osoby długotrwale korzystające	3	1	0	23
Wiek 0-17	4	0	0	0
Wiek produkcyjny *	5	3	14	22
Wiek poprodukcyjny **	6	8	9	15
Liczba rodzin	7	11	23	37
Liczba osób w rodzinach	8	14	40	57
<b>w tym: KOBIETY (z wierszy 2-6)</b>				
Ogółem	9	7	16	27
W tym: osoby długotrwale korzystające	10	1	0	0
Wiek 0-17	11	0	0	0
Wiek 18-59	12	0	10	17
Wiek 60 lat i więcej	13	6	6	10
<b>OSOBY I RODZINY, Z KTÓRYMI PRZEPROWADZONO WYWIAD ŚRODOWISKOWY</b>				
Liczba osób ogółem	14	1	23	35
Liczba rodzin	15	1	23	35
Liczba osób w rodzinach	16	1	40	55
<b>KONTRAKT SOCJALNY</b>				
Liczba zawartych kontraktów socjalnych - ogółem	17	0	0	0
Liczba osób objętych kontraktem socjalnym - ogółem	18	0	0	0

\* wiek produkcyjny: kobiety w wieku 18-59 lat, mężczyźni 18-64 lat

\*\* wiek poprodukcyjny: kobiety w wieku 60 i więcej, mężczyźni 65 i więcej

### 3.1. Dane o korzystających z pomocy i wsparcia POWIAT - ZADANIA PCPR ORAZ MOPR

W 2020 roku w 19 rodzinach zastępczych umieszczonych było 23 dzieci (w tym: 13 w rodzinie zastępczej spokrewnionej, 6 w rodzinie zastępczej niezawodowej, 2 w rodzinie zastępczej zawodowej oraz 2 w rodzinie zawodowej pełniącej funkcję pogotowia). Łączna kwota świadczeń wypłacona w 2020r. rodzinom zastępczym ( w tym rodzinom zastępczym spokrewnionym, niezawodowym, oraz zawodowym) wynosiła 188 762,60 zł. Na terenie powiatu gostynińskiego 6 pełnoletnich wychowanków rodzinnej pieczy zastępczej oraz instytucjonalnej pieczy zastępczej zdecydowało o opuszczeniu rodziny i zostało objętych indywidualnym programem usamodzielnienia i korzystało z pomocy pieniężnej na kontynuowanie nauki.

W powiecie funkcjonował 1 koordynator pieczy zastępczej. Poniżej prezentujemy w formie graficznej i tabelarycznej szczegółowe dane dotyczące: liczby osób korzystających z indywidualnego programu integracji cudzoziemców, liczby rodzin i dzieci umieszczonych w rodzinach zastępczych, kwoty świadczeń ze względu na typ rodziny, w której umieszczono dziecko w pieczy zastępczej, kwoty świadczeń dodatku zadaniowego w różnych typach pieczy zastępczej, strukturę liczby osób usamodzielnionych w rozbiciu na pełnoletnie osoby opuszczające rodziny zastępcze, pełnoletnie osoby opuszczające placówki opiekuńczo-wychowawcze, pełnoletnie osoby opuszczające instytucje, o których mowa w art. 88 ust. 1 ustawy o pomocy społecznej, kwotę świadczeń na usamodzielnienia.

Dodatek wychowawczy otrzymało 20 dzieci. Łączna kwota wypłaconych świadczeń w 2020r. wyniosła 100 364,85 zł (w tym: w rodzinach spokrewnionych 50 677,42 zł, w rodzinach niezawodowych 31 483,87 zł, w rodzinach zawodowych 18 203,56 zł. Dodatek w wysokości świadczenia wychowawczego otrzymało 40 dzieci ( w tym: 29 dzieci z Placówki Opiekuńczo-Wychowawczej "Bratoszewo", 11 dzieci z Placówki "Dom dla Dzieci") na łączną kwotę 180 658,41 zł.

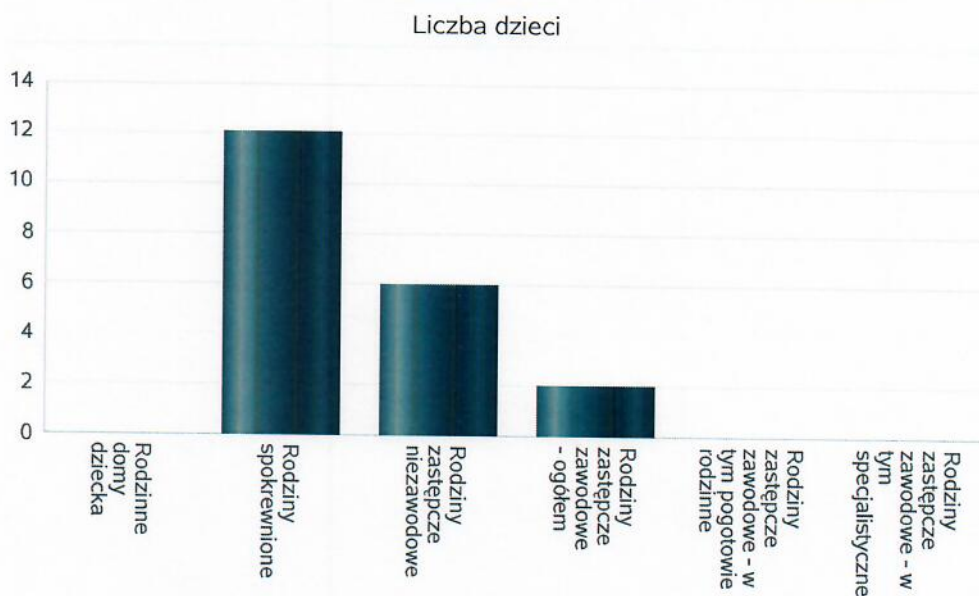
Liczba osób korzystających z indywidualnego programu integracji cudzoziemców w województwie.

	Liczba osób				
	2016	2017	2018	2019	2020
mazowieckie	53	85	92	73	45
Powiat gostyniński	0	0	0	0	0



Liczba dzieci umieszczonych w rodzinach, rodzinach spokrewnionych z dzieckiem, w rodzinach zastępczych niezawodowych, zastępczych zawodowych, w tym rodzinach zastępczych specjalistycznych, rodzinach zastępczych pełniących funkcję pogotowia rodzinnego w 2020 roku.

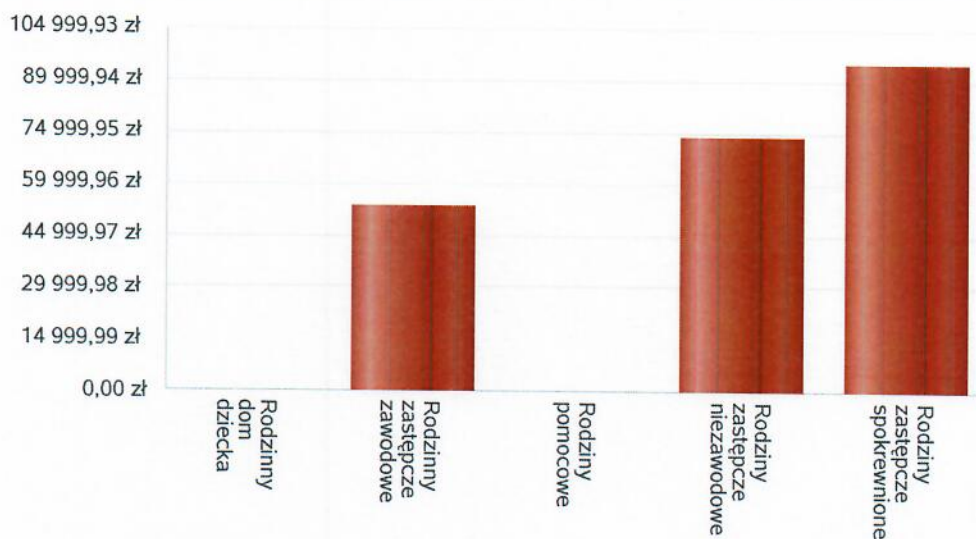
Forma pieczy:	Liczba dzieci
Rodzinne domy dziecka	0
Rodziny spokrewnione	12
Rodziny zastępcze niezawodowe	6
Rodziny zastępcze zawodowe - ogółem	2
Rodziny zastępcze zawodowe - w tym pogotowie rodzinne	0
Rodziny zastępcze zawodowe - w tym specjalistyczne	0



Kwoty świadczeń ze względu na typ rodziny, w której umieszczono dziecko w 2020 roku.

Rodzaj świadczenia	Rodzinny dom dziecka	Rodzinny zastępcze zawodowe	Rodziny pomocowe	Rodziny zastępcze niezawodowe	Rodziny zastępcze spokrewnione
Wydatki na świadczenia dla rodzin zastępczych lub osób prowadzących rodzinny dom dziecka	0,00 zł	53 036,00 zł	0,00 zł	73 314,00 zł	94 945,00 zł

Kwoty świadczeń



Średniomiesięczna liczba dzieci umieszczonych w różnych typach pieczy zastępczej uprawnionych do otrzymywania dodatku wychowawczego w 2020 roku.

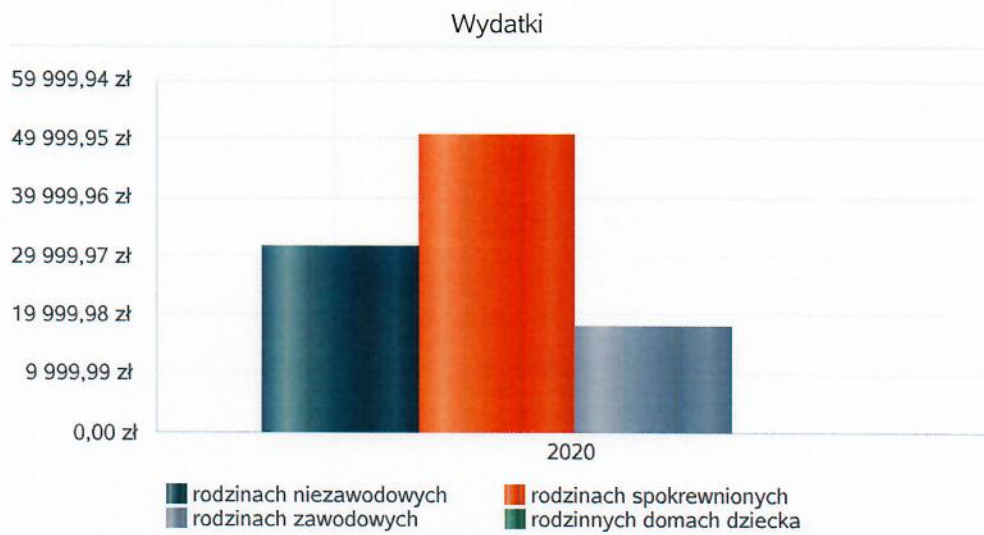
Forma pieczy w	Liczba dzieci
rodzinach niezawodowych	5
rodzinach spokrewnionych	8
rodzinach zawodowych	3
rodzinnych domach dziecka	0





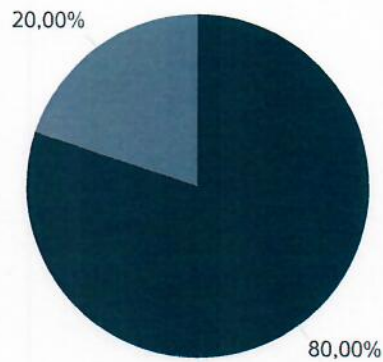
Kwoty świadczeń dodatku wychowawczego w różnych typach pieczy zastępczej w 2020 roku.

Forma pieczy w	Wydatki narastająco od początku roku
rodzinach spokrewnionych	50 677,00 zł
rodzinach niezawodowych	31 484,00 zł
rodzinach zawodowych	18 204,00 zł
rodzinnych domach dziecka	0,00 zł



Liczba osób usamodzielnionych w rozbiciu na pełnoletnie osoby opuszczające rodziny zastępcze, pełnoletnie osoby opuszczające placówki opiekuńczo-wychowawczej w 2020 roku.

Grupa	Odpływ z instytucjonalnej pieczy zastępczej	Odpływ z rodzin zastępczych niezawodowych	Odpływ z rodzin zastępczych spokrewnionych	Odpływ z rodzin zastępczych zawodowych	Odpływ z rodzinnych domów dziecka
Dzieci powyżej 18 roku życia	4	0	1	0	0

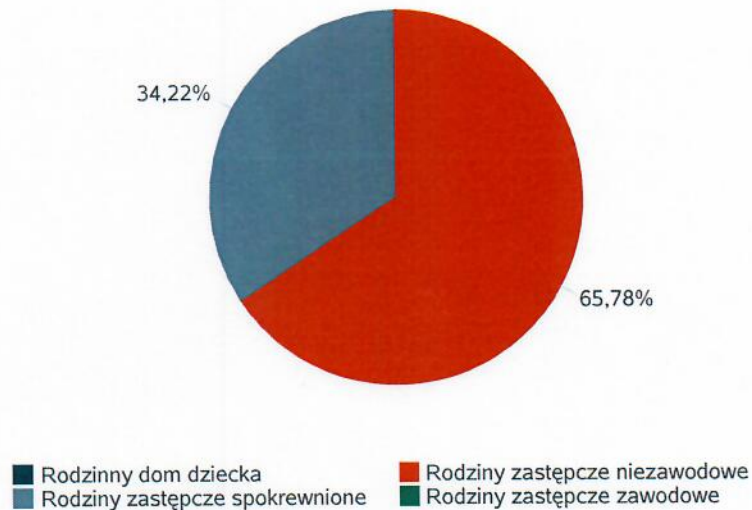


- Odpływ z instytucjonalnej pieczy zastępczej
- Odpływ z rodzin zastępczych niezawodowych
- Odpływ z rodzin zastępczych spokrewnionych
- Odpływ z rodzin zastępczych zawodowych
- Odpływ z rodzinnych domów dziecka

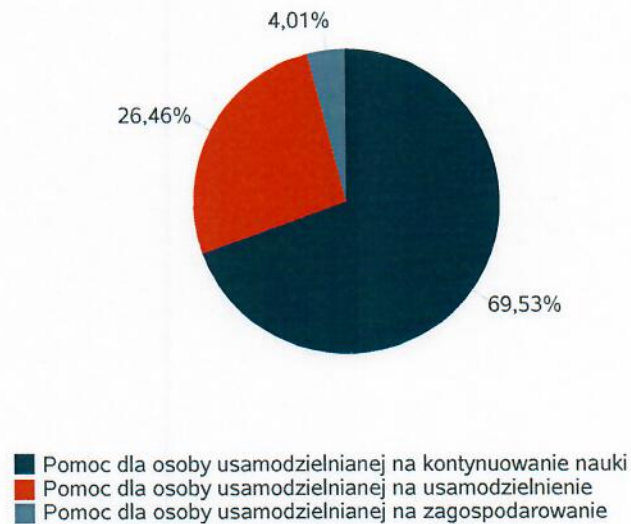
Kwota w złotych ogółem świadczeń na usamodzielnienia w rozbiciu na pełnoletnie osoby opuszczające rodziny zastępcze, pełnoletnie osoby opuszczające placówki opiekuńczo-wychowawcze w 2 020 roku.

Rodzaj usamodzielnienia	Rodzinny dom dziecka	Rodziny zastępcze niezawodowe	Rodziny zastępcze spokrewnione	Rodziny zastępcze zawodowe
Pomoc dla osoby usamodzielnianej na kontynuowanie nauki	0,00 zł	18 936,00 zł	8 416,00 zł	0,00 zł
Pomoc dla osoby usamodzielnianej na usamodzielnienie	0,00 zł	6 939,00 zł	3 470,00 zł	0,00 zł
Pomoc dla osoby usamodzielnianej na zagospodarowanie	0,00 zł	0,00 zł	1 577,00 zł	0,00 zł

Procentowy udział wydatków wg rodzaju placówki



Procentowy udział wydatków wg rodzaju usamodzielnienia



**Dane o korzystających z pomocy i wsparcia  
POWIAT - ZADANIA PCPR ORAZ MOPR  
wypełniana wyłącznie przez powiaty i miasta na prawach powiatu  
w całym okresie sprawozdawczym**

WYSZCZEGÓLNIENIE	Rok 2019	Rok oceny 2020	Prognoza 2021
<b>INDYWIDUALNE PROGRAMY POMOCY</b>			
<b>PROGRAM ODDZIAŁYWAŃ KOREKCYJNO-EDUKACYJNYCH DLA OSÓB STOSUJĄCYCH PRZEMOC W RODZINIE</b>			
Liczba osób korzystających z usług	1	8	0
<b>USAMODZIELNIENIE</b>			
<b>PEŁNOLETNIE OSOBY OPUSZCZAJĄCE INSTYTUCJE O KTÓRYCH MOWA W ART. 88 UST.1 USTAWY O POMOCY SPOŁECZNEJ</b>			
Liczba osób	2	1	2
Kwota świadczeń w złotych	3	4 231	33 850
<b>W TYM: (od poz. 4 do poz. 9)</b>			
<b>POMOC PIENIĘŻNA NA USAMODZIELNIENIE</b>			
Liczba osób	4	0	2
Kwota świadczeń w złotych	5	0	10 578
<b>POMOC PIENIĘŻNA NA KONTYNUOWANIE NAUKI</b>			
Liczba osób	6	1	2
Kwota świadczeń w złotych	7	4 231	12 694
<b>POMOC PIENIĘŻNA NA ZAGOSPODAROWANIE</b>			
Liczba osób	8	0	2
Kwota świadczeń w złotych	9	0	10 578
<b>REHABILITACJA ZAWODOWA I SPOŁECZNA OSÓB NIEPEŁNOSPRAWNYCH</b>			
Ogólna kwota dofinansowania (PFRON, środki własne powiatu)	10	1 141 249	1 489 865
<b>POMOC NA LIKWIDACJĘ BARIER ARCHITEKTONICZNYCH, TECHNICZNYCH I W KOMUNIKOWANIU SIĘ</b>			
Liczba osób, które uzyskały dofinansowanie	11	29	35
Wartość dofinansowania w złotych	12	140 249	170 000
<b>TURNUSY REHABILITACYJNE</b>			
Liczba osób, które uzyskały pomoc	13	66	60
Wartość dofinansowania w złotych	14	86 360	80 000
<b>ZAOPATRZENIE W PRZEDMIOTY ORTOPEDYCZNE, ŚRODKI POMOCNICZE I SPRZĘT REHABILITACYJNY</b>			
Liczba osób, które uzyskały pomoc	15	126	160
Wartość dofinansowania w złotych	16	188 782	269 025
<b>PROGRAM "AKTYWNY SAMORZĄD"</b>			
Liczba świadczeń	17	15	25
Wartość dofinansowania w złotych	18	53 202	110 000
Liczba osób z niepełnosprawnościami korzystających z form wsparcia pomocy społecznej ogółem	19	12	20
<b>DOFINANSOWANIE SPORTU, KULTURY, REKREACJI I TURYSTYKI</b>			
Liczba dofinansowanych imprez	20	1	1
Liczba niepełnosprawnych uczestników	21	155	150
Wartość dofinansowania ogółem w złotych	22	3 000	3 000
<b>DOFINANSOWANIE USŁUG TŁUMACZA JĘZYKA MIGOWEGO LUB TŁUMACZA - PRZEWODNIKA</b>			
Wartość dofinansowania w złotych	23	0	0

## 4. Inne rodzaje pomocy i świadczeń

Od listopada 2018r. w powiecie gostyńskim funkcjonują mieszkania chronione-treningowe dla pełnoletnich wychowanków opuszczających instytucjonalną i rodzinną pieczę zastępczą w których mogą być umieszczone 4 osoby.

## 5. Zasoby instytucjonalne pomocy i wsparcia

Pomoc społeczna to nie tylko wsparcie finansowe osób i rodzin potrzebujących pomocy ale także pomoc instytucjonalna świadczona przez placówki działające w obszarze pomocy społecznej. W powiecie gostyńskim funkcjonują następujące placówki:

- Powiatowy Dom Pomocy Społecznej w Czarnowie z filiami w Gostyninie, Rogożewku oraz Sannikach,
- Placówka Opiekuńczo-Wychowawcza "Bratoszewo",
- Placówka Opiekuńczo-Wychowawcza "Dom dla Dzieci",
- Placówka Opiekuńczo-Wychowawcza typu rodzinnego "Horyzont",
- Powiatowy Środowiskowy Dom Samopomocy,
- Warsztaty Terapii Zajęciowej

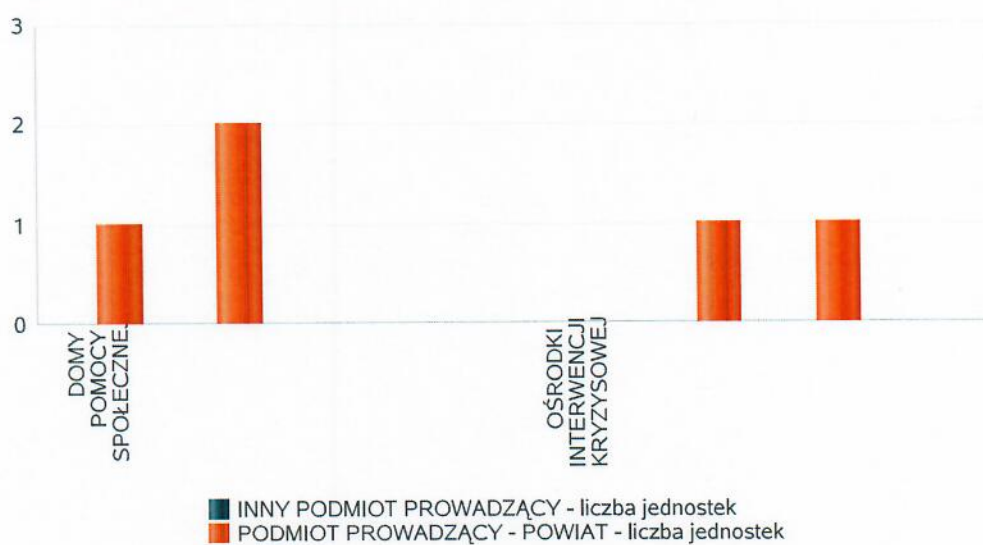
Ponadto funkcjonują mieszkania chronione-treningowe dla pełnoletnich wychowanków opuszczających instytucjonalną i rodzinną pieczę zastępczą.

Poniżej prezentujemy w formie graficznej i tabelarycznej szczegółowe dane dotyczące: liczby placówek w podziale na typ i instytucje prowadzącą, liczby miejsc i liczby osób korzystających z placówek, wskaźnik nasycenia usługami w postaci domów pomocy społecznej, środowiskowych domów samopomocy, mieszkań chronionych.

Liczba jednostek organizacyjnych pomocy i integracji społecznej o zasięgu lokalnym i o zasięgu ponadgminnym w podziale na instytucję prowadzącą w 2020 roku

Jednostka	INNY PODMIOT PROWADZĄCY - liczba jednostek	PODMIOT PROWADZĄCY - POWIAT - liczba jednostek
DOMY POMOCY SPOŁECZNEJ	0	1
MIESZKANIA CHRONIONE	0	2
NOCLEGOWNIE	0	0
OGRZEWALNIE	0	0
OŚRODKI INTERWENCJI KRYZYSOWEJ	0	0
OŚRODKI WSPARCIA	0	1
PLACÓWKI SPECJALISTYCZNEGO PORADNICTWA	0	1
RODZINNE DOMY POMOCY	0	0

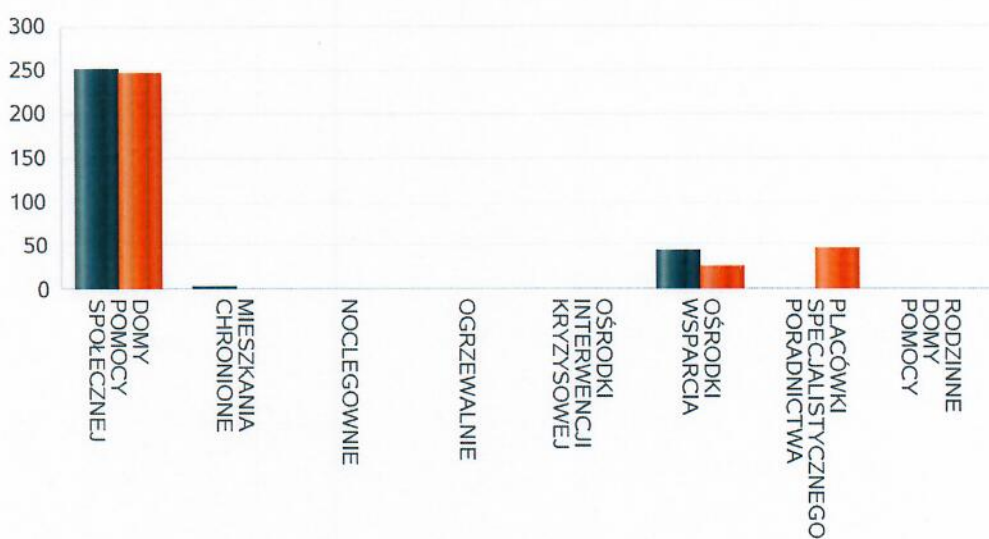
Liczba jednostek organizacyjnych pomocy i integracji społecznej



Liczba miejsc w jednostkach organizacyjnych pomocy i integracji społecznej o zasięgu lokalnym i o zasięgu ponadgminnym w 2020 roku.

Rodzaj placówki	liczba miejsc	liczba osób korzystających
DOMY POMOCY SPOŁECZNEJ	250	246
MIESZKANIA CHRONIONE	4	0
NOCLEGOWNIE	0	0
OGRZEWALNIE	0	0
OŚRODKI INTERWENCJI KRYZYSOWEJ		0
OŚRODKI WSPARCIA	45	25
PLACÓWKI SPECJALISTYCZNEGO PORADNICTWA		47
RODZINNE DOMY POMOCY	0	0

Liczba miejsc w jednostkach organizacyjnych pomocy i integracji społecznej o zasięgu lokalnym i o zasięgu ponadgminnym

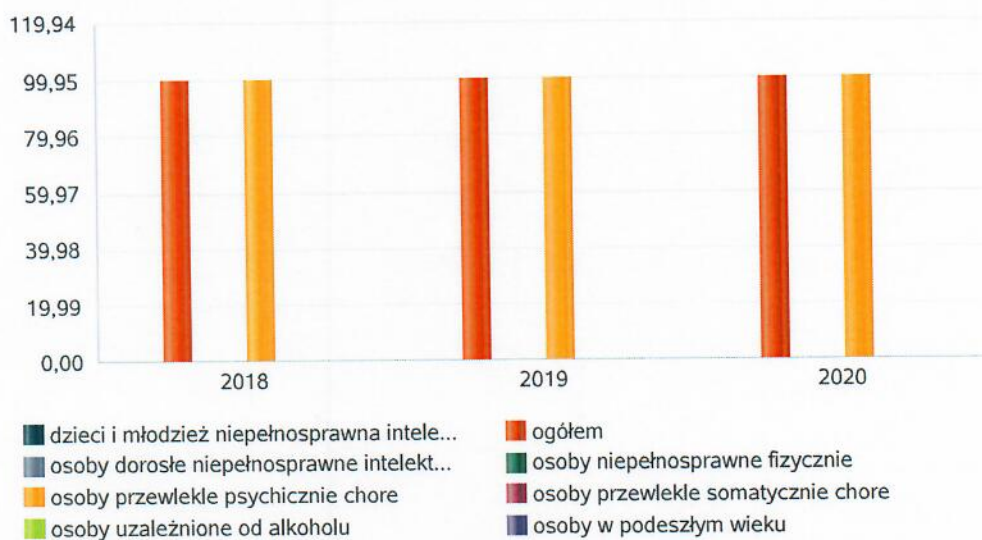


Nasylenie usługami w DPS-ach.

Wskaźnik obliczany jako stosunek liczby osób umieszczonych w DPS pomnożony przez 100 do sumy liczby osób umieszczonych w DPS i liczby oczekujących.

Grupa osób	Wskaźnik nasycenia usługami w DPS-ach wyrażony w %		
	2018	2019	2020
ogółem	100,00	100,00	100,00
osoby w podeszłym wieku			
osoby przewlekle somatycznie chore			
osoby przewlekle psychicznie chore	100,00	100,00	100,00
osoby dorosłe niepełnosprawne intelektualnie			
dzieci i młodzież niepełnosprawna intelektualnie			
osoby niepełnosprawne fizycznie			
osoby uzależnione od alkoholu			

Nasylenie usługami w DPS-ach

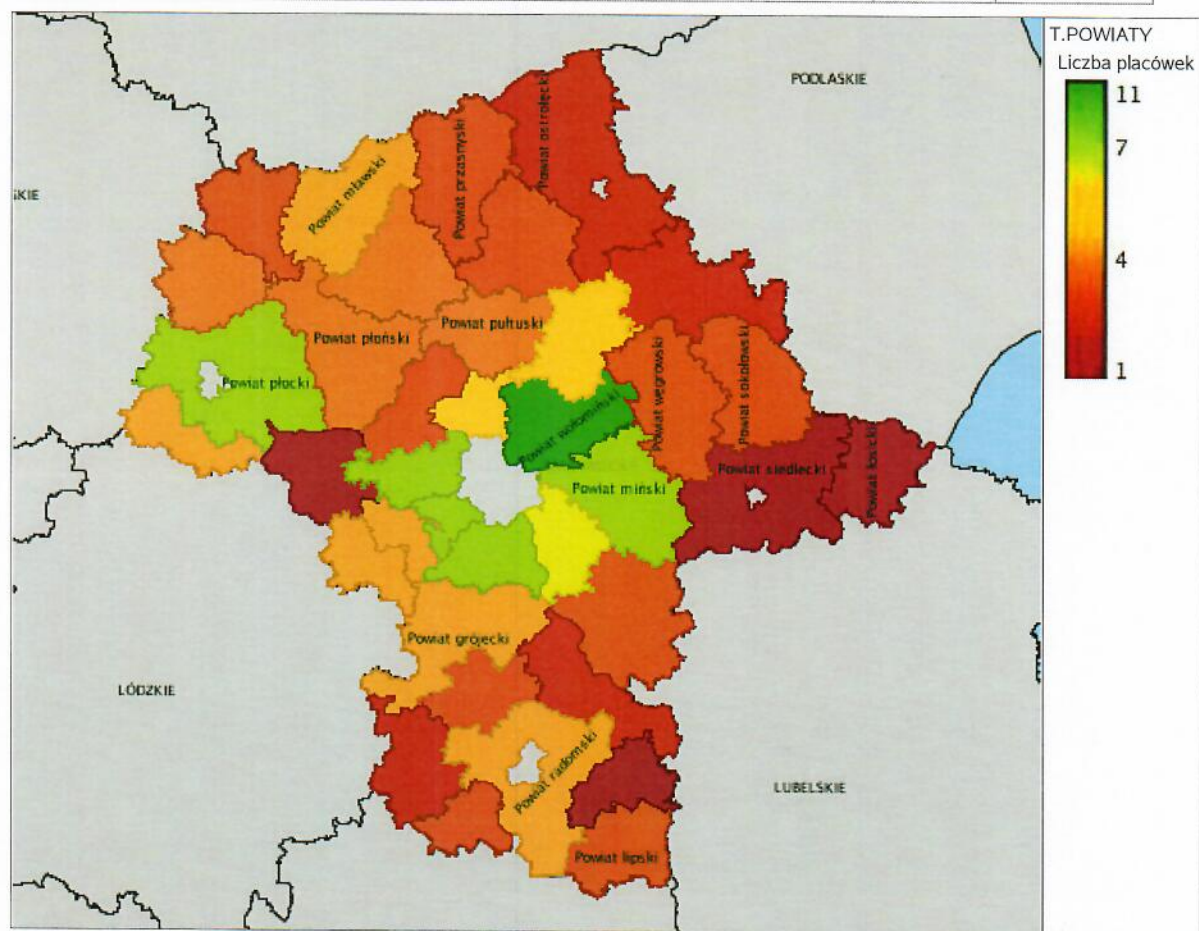




Rozmieszczenie jednostek organizacyjnych pomocy i integracji społecznej o zasięgu ponadgminnym w 2020 roku.

Powiat	Ogółem	DOMY POMOCY SPOŁECZNEJ	MIESZKANIA CHRONIONE	NOCLE - GOWNIE	OGRZE - WALNIE	OŚRODKI INTER - WENCJI KRYZY - SOWEJ	OŚRODKI WSPAR - CIA	PLACÓWKI SPECJALI - STYCZNEGO PORADNI - CTWA
Powiat biatobrzeski	3	1	0	0	0	0	1	1
Powiat ciechanowski	4	2	0	0	0	0	1	1
Powiat garwoliński	3	1	0	0	0	0	1	1
Powiat gostyński	5	1	2	0	0	0	1	1
Powiat grodziski (mazowieckie)	5	2	1	0	0	0	1	1
Powiat grójecki	5	4	0	0	0	0	1	0
Powiat kozienicki	2	1	0	0	0	0	0	1
Powiat legionowski	6	1	2	0	0	0	2	1
Powiat lipski	3	1	0	0	0	0	2	0
Powiat makowski	3	1	0	0	0	0	1	1
Powiat miński	8	3	0	0	0	1	3	1
Powiat mławski	5	1	0	0	0	1	2	1
Powiat nowodworski (mazowieckie)	3	1	0	0	0	0	1	1
Powiat ostrowski (mazowieckie)	2	0	1	0	0	0	0	1
Powiat ostrołęcki	2	0	0	0	0	0	1	1
Powiat otwocki	7	4	0	0	0	1	1	1
Powiat piaseczyński	8	4	1	0	0	1	1	1
Powiat pruszkowski	8	3	0	0	0	1	3	1
Powiat przasnyski	3	2	0	0	0	0	0	1
Powiat przysuski	2	0	0	0	0	0	1	1
Powiat pułtuski	4	3	0	0	0	0	1	0
Powiat plocki	8	6	0	0	0	0	1	1
Powiat płoński	4	1	0	0	0	0	2	1
Powiat radomski	5	3	0	0	0	0	1	1
Powiat siedlecki	1	1	0	0	0	0	0	0
Powiat sierpecki	4	1	1	0	0	0	1	1

Powiat	Ogółem	DOMY POMOCY SPOŁECZNEJ	MIESZKANIA - CHRONIONE	NOCLE - GOWNIE	OGRZE - WALNIE	OŚRODKI INTER - WENCJI KRYZY - SOWEJ	OŚRODKI WSPAR - CIA	PLACÓWKI SPECJALI - STYCZNEGO PORADNI - CTWA
Powiat sochaczewski	1	1	0	0	0	0	0	0
Powiat sokołowski	3	2	0	0	0	0	0	1
Powiat szydłowiecki	3	1	1	0	0	1	0	0
Powiat warszawski zachodni	8	2	2	0	0	0	3	1
Powiat wołomiński	11	2	1	0	0	1	5	2
Powiat wyszkowski	6	3	0	0	0	1	1	1
Powiat węgrowski	3	0	0	0	0	1	1	1
Powiat zwoleński	1	1	0	0	0	0	0	0
Powiat łosicki	1	0	0	0	0	0	0	1
Powiat żuromiński	3	1	0	0	0	0	1	1
Powiat żyrardowski	5	3	0	0	0	0	1	1



## ZASOBY INSTYTUCJONALNE POMOCY I WSPARCIA

WYSZCZEGÓLNIENIE		Rok 2019	Rok oceny 2020	Prognoza 2021
<b>OŚRODKI WSPARCIA - OGÓLEM</b>				
Liczba miejsc w placówkach ogółem	1	X	45	45
Liczba osób korzystających	2	X	25	45
Liczba osób oczekujących (wg stanu na 31 grudnia danego roku)	3	X	9	0
Liczba decyzji odmownych (wg stanu na 31 grudnia danego roku)	4	X	3	0
Kadra placówek - liczba osób zatrudnionych ogółem (wg stanu na 31 grudnia danego roku)	5	X	8	12
Roczny koszt prowadzenia i utrzymania placówek (w złotych)	6	X	433 877	972 870
<b>W TYM (wiersze 7-27):</b>				
<b>ŚRODOWISKOWE DOMY SAMOPOMOCY</b>				
Liczba miejsc w placówkach ogółem	7	45	45	45
Liczba osób korzystających	8	10	25	45
Liczba osób umieszczonych	9	10	25	45
Liczba osób oczekujących (wg stanu na 31 grudnia danego roku)	10	0	9	0
Kadra placówek - liczba osób zatrudnionych ogółem (wg stanu na 31 grudnia danego roku)	11	3	8	12
Roczny koszt prowadzenia i utrzymania placówek (w złotych)	12	7 010	433 877	972 870
<b>DZIENNE DOMY POMOCY</b>				
Liczba miejsc w placówkach ogółem	13	0	0	0
Liczba osób korzystających	14	0	0	0
Liczba osób oczekujących (wg stanu na 31 grudnia danego roku)	15	0	0	0
Kadra placówek - liczba osób zatrudnionych ogółem (wg stanu na 31 grudnia danego roku)	16	0	0	0
Roczny koszt prowadzenia i utrzymania placówek (w złotych)	17	0	0	0
<b>KLUBY SAMOPOMOCY</b>				
Liczba miejsc w placówkach ogółem	18	0	0	0
Liczba osób korzystających	19	0	0	0
Liczba osób oczekujących (wg stanu na 31 grudnia danego roku)	20	0	0	0
Kadra placówek - liczba osób zatrudnionych ogółem (wg stanu na 31 grudnia danego roku)	21	0	0	0
Roczny koszt prowadzenia i utrzymania placówek (w złotych)	22	0	0	0
<b>SCHRONISKA DLA OSÓB BEZDOMNYCH i SCHRONISKA DLA OSÓB BEZDOMNYCH Z USŁUGAMI OPIEKUNICZYM</b>				
Liczba miejsc w placówkach ogółem	23	X	0	0
Liczba osób korzystających	24	X	0	0
Liczba osób skierowanych w wyniku eksmisji	25	X	0	0
Kadra placówek - liczba osób zatrudnionych ogółem (wg stanu na 31 grudnia danego roku)	26	X	0	0
Roczny koszt prowadzenia i utrzymania placówek (w złotych)	27	X	0	0
<b>OGRZEWAŁNIE</b>				

WYSZCZEGÓLNIENIE		Rok 2019	Rok oceny 2020	Prognoza 2021
Liczba miejsc w placówkach ogółem	28	0	0	0
Liczba osób korzystających	29	0	0	0
Kadra placówek - liczba osób zatrudnionych ogółem (wg stanu na 31 grudnia danego roku)	30	0	0	0
Roczny koszt prowadzenia i utrzymania placówek (w złotych)	31	0	0	0
<b>NOCLEGOWNIE</b>				
Liczba miejsc w placówkach ogółem	32	0	0	0
Liczba osób korzystających	33	0	0	0
Liczba osób skierowanych w wyniku eksmisji	34	0	0	0
Kadra placówek - liczba osób zatrudnionych ogółem (wg stanu na 31 grudnia danego roku)	35	0	0	0
Roczny koszt prowadzenia i utrzymania placówek (w złotych)	36	0	0	0

### ZASOBY INSTYTUCJONALNE POMOCY I WSPARCIA (c.d.)

WYSZCZEGÓLNIENIE		Rok 2019	Rok oceny 2020	Prognoza 2021
<b>DOMY POMOCY SPOŁECZNEJ</b>				
Liczba miejsc w placówkach ogółem	1	250	250	250
Liczba osób korzystających	2	250	272	250
Liczba osób umieszczonych	3	15	22	14
Liczba osób oczekujących (wg stanu na 31 grudnia danego roku)	4	9	0	0
Liczba decyzji odmownych (wg stanu na 31 grudnia danego roku)	5	0	0	0
Kadra placówek - liczba osób zatrudnionych ogółem (wg stanu na 31 grudnia danego roku)	6	148	145	145
Roczny koszt prowadzenia i utrzymania placówek (w złotych)	7	9 124 506	10 940 322	10 332 500
<b>MIESZKANIA CHRONIONE OGÓŁEM</b>				
Liczba miejsc w placówkach ogółem	8	4	4	4
Liczba osób korzystających	9	0	0	4
Liczba osób umieszczonych	10	0	0	4
Liczba osób oczekujących (wg stanu na 31 grudnia danego roku)	11	0	0	0
Kadra placówek - liczba osób zatrudnionych ogółem (wg stanu na 31 grudnia danego roku)	12	0	0	0
Roczny koszt prowadzenia i utrzymania placówek (w złotych)	13	694	1 187	9 936
<b>OŚRODKI INTERWENCJI KRYZYSOWEJ OGÓŁEM</b>				
Liczba miejsc w placówkach ogółem	14	0	0	0
Liczba osób korzystających	15	0	0	0
<b>PLACÓWKI SPECJALISTYCZNEGO PORADNICTWA</b>				
Liczba osób korzystających	16	46	47	47
Kadra placówek - liczba osób zatrudnionych ogółem (wg stanu na 31 grudnia danego roku)	17	0	0	0
Roczny koszt prowadzenia	18	0	0	0

WYSZCZEGÓLNIENIE		Rok 2019	Rok oceny 2020	Prognoza 2021
i utrzymania placówek (w złotych)				
<b>PLACÓWKI WSPARCIA DZIENNEGO</b>				
Liczba miejsc w placówkach ogółem	19	0	0	0
Liczba osób korzystających	20	0	0	0
Kadra placówek - liczba osób zatrudnionych ogółem (wg stanu na 31 grudnia danego roku)	21	0	0	0
Roczny koszt prowadzenia i utrzymania placówek (w złotych)	22	0	0	0
<b>PLACÓWKI OPIEKUNICZO-WYCHOWAWCZE OGÓŁEM</b>				
Liczba miejsc w placówkach ogółem	23	47	35	43
Liczba osób korzystających	24	75	41	43
Kadra placówek - liczba osób zatrudnionych ogółem (wg stanu na 31 grudnia danego roku)	25	26	26	30
Roczny koszt prowadzenia i utrzymania placówek (w złotych)	26	2 720 778	2 607 221	2 017 542
<b>W tym: PLACÓWKI TYPU RODZINNEGO</b>				
Liczba miejsc w placówkach ogółem	27	6	8	16
Liczba osób korzystających	28	8	8	16
Kadra placówek - liczba osób zatrudnionych ogółem (wg stanu na 31 grudnia danego roku)	29	3	4	8
Roczny koszt prowadzenia i utrzymania placówek (w złotych)	30	272 683	370 117	488 497
<b>CENTRUM INTEGRACJI SPOŁECZNEJ</b>				
Liczba uczestników zajęć	31	0	0	0
<b>KLUB INTEGRACJI SPOŁECZNEJ</b>				
Liczba uczestników zajęć	32	X	X	X
<b>WARSZTAT TERAPII ZAJĘCIOWEJ</b>				
Liczba uczestników zajęć	33	40	40	40
Kadra placówek - liczba osób zatrudnionych ogółem (wg stanu na 31 grudnia danego roku)	34	19	16	16
Roczny koszt prowadzenia i utrzymania placówek (w złotych)	35	804 267	925 860	954 624
<b>ZAKŁAD AKTYWNOŚCI ZAWODOWEJ</b>				
Liczba uczestników zajęć	36	0	0	0

## INNE INSTYTUCJE POMOCY I WSPARCIA

Rodzaj instytucji	Wyszczególnienie		Rok 2019	Rok oceny 2020	Prognoza 2021
Spółdzielnie socjalne dla których JST jest założycielem lub członkiem	Liczba spółdzielni socjalnych	1	0	0	0
	Liczba osób korzystających / uczestników	2	0	0	0
	Kadra spółdzielni socjalnych - liczba osób zatrudnionych ogółem (wg stanu na 31 grudnia danego roku)	3	0	0	0
Liczba organizacji pozarządowych w obszarze włączenia społecznego działających na terenie JST	4		0	0	0

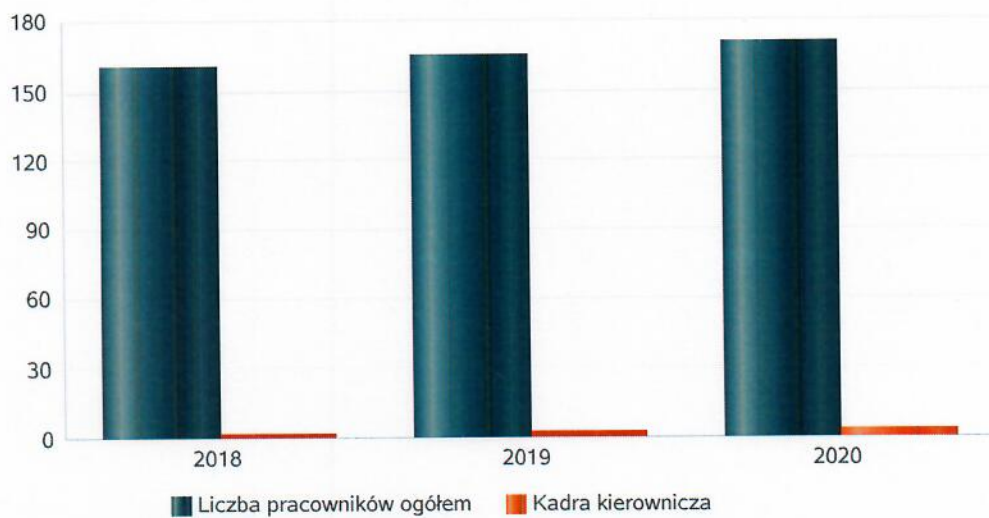
## 6. Kadra jednostki organizacyjnej pomocy społecznej

W roku oceny, kadra powiatowego centrum pomocy rodzinie liczyła 13 osób w tym: kadra kierownicza 2 osoby, pracownicy socjalni 1 osoba, pozostali pracownicy 10 osób. Spośród zatrudnionych w powiatowym centrum pomocy rodzinie pracowników 12 posiada wykształcenie wyższe. Wśród pracowników 4 osoby posiadają specjalizację z organizacji pomocy społecznej. Poniżej prezentujemy w formie graficznej szczegółowe dane dotyczące liczby pracowników jednostki w tym: kadry kierowniczej, pracowników socjalnych, wskaźnika specjalizacji pracowników socjalnych, wskaźnika spełnienia zapisów ustawowych dotyczących zatrudnienia pracowników socjalnych.

Kadra jednostek organizacyjnych pomocy społecznej - osoby zatrudnione.

Zatrudnieni	Liczba osób		
	2018	2019	2020
Ogółem we wszystkich rodzajach placówek	158	162	166
Kierownicy, dyrektorzy, zastępcy	2	3	4

Kadra jednostek organizacyjnych pomocy społecznej - osoby zatrudnione







## 6.1. Zatrudnienie pomocnicze w jednostce organizacyjnej pomocy społecznej

W Powiatowym Centrum Pomocy Rodzinie w Gostyninie nie zostało podjęte zatrudnienie pomocnicze.

## 6.2. Zespoły pracy socjalnej i integracji społecznej w jednostce pomocy społecznej

W Powiatowym Centrum Pomocy Rodzinie w Gostyninie nie został powołany zespół pracy socjalnej i integracji społecznej.

## 7. Środki finansowe na wydatki w pomocy społecznej i innych obszarach polityki społecznej w budżecie jednostki samorządu terytorialnego

W powiecie gostyńskim środki finansowe wydatkowane na zadania z zakresu polityki społecznej wyniosły w 2020 roku 16 142 989,82 zł.

W dziale 855 – Rodzina wydatkowano 3 478 039,28 zł, co stanowi 21,54% ogólnych wydatków w zakresie polityki społecznej.

W dziale 852 - Pomoc społeczna wydatkowano 12 329 642,65 zł, co stanowi 76,38% ogólnych wydatków w zakresie polityki społecznej.


W dziale 853 - Pozostałe zadania w zakresie polityki społecznej wydatkowano 335 307,89 zł, co stanowi 2,08% ogólnych wydatków w zakresie polityki społecznej.

### WYDATKI W OBSZARACH POLITYKI SPOŁECZNEJ W JEDNOSTKACH SAMORZĄDU TERYTORIALNEGO



- 852 - POMOC SPOŁECZNA
- 855 - RODZINA
- 853 - POZOSTAŁE ZADANIA W ZAKRESIE POLITYKI SPOŁECZNEJ
- 851 - OCHRONA ZDROWIA
- 854 - EDUKACYJNA OPIEKA WYCHOWAWCZA

WYDATKI W OBSZARACH POLITYKI SPOŁECZNEJ W OPS / PCPR



- 852 - POMOC SPOŁECZNA
- 855 - RODZINA
- 853 - POZOSTAŁE ZADANIA W ZAKRESIE POLITYKI SPOŁECZNEJ
- 851 - OCHRONA ZDROWIA
- 854 - EDUKACYJNA OPIEKA WYCHOWAWCZA

**ŚRODKI FINANSOWE NA WYDATKI W POMOCY SPOŁECZNEJ I INNYCH OBSZARACH POLITYKI SPOŁECZNEJ W BUDŻECIE JEDNOSTKI SAMORZĄDU TERYTORIALNEGO ZADANIA WŁASNE I ZADANIA ZLECONE - w złotych**

WYSZCZEGÓLNIENIE		Rok 2019	Rok oceny 2020	Prognoza 2021
<b>OGÓŁEM</b>				
OGÓŁEM ( działy)	1	15 782 522	16 142 989	15 558 597
W tym: w budżecie OPS/PCPR	2	1 638 341	2 138 384	2 205 898
<b>851 - OCHRONA ZDROWIA</b>				
85153 - Przeciwdziałanie narkomanii	3	0	0	0
w tym: w budżecie OPS / PCPR	4	0	0	0
85154 - Przeciwdziałanie alkoholizmowi	5	0	0	0
w tym: w budżecie OPS / PCPR	6	0	0	0
<b>852 - POMOC SPOŁECZNA</b>				
85202 - Domy pomocy społecznej	7	9 322 660	10 940 322	10 332 500
w tym: w budżecie OPS / PCPR	8	0	0	0
85203 - Ośrodki Wsparcia	9	1 869 880	433 877	972 870
w tym: w budżecie OPS / PCPR	10	0	0	0
85205 - Zadania w zakresie przeciwdziałania przemocy w rodzinie	11	18 150	23 189	22 800
w tym: w budżecie OPS / PCPR	12	18 150	23 189	22 800
85213 - Składki na ubezpieczenie zdrowotne opłacane za osoby pobierające niektóre świadczenia z pomocy społecznej oraz za osoby uczestniczące w zajęciach w centrum integracji społecznej	13	0	0	0
w tym: w budżecie OPS / PCPR	14	0	0	0

WYSZCZEGÓLNIENIE		Rok 2019	Rok oceny 2020	Prognoza 2021
85214 - Zasiłki okresowe, celowe i pomoc w naturze oraz składki na ubezpieczenia emerytalne i rentowe	15	0	0	0
w tym: w budżecie OPS	16	0	0	0
85215 - Dodatki mieszkaniowe	17	0	0	0
w tym: w budżecie OPS	18	0	0	0
85216 - Zasiłki stałe	19	0	0	0
w tym: w budżecie OPS	20	0	0	0
85218 - Powiatowe Centra Pomocy Rodzinie	21	788 984	852 222	900 000
w tym: w budżecie PCPR	22	788 984	852 222	900 000
85219 - Ośrodki Pomocy Społecznej	23	X	X	X
w tym: w budżecie OPS	24	X	X	X
85220 - Jednostki specjalistycznego poradnictwa, mieszkania chronione i ośrodki interwencji kryzysowej	25	694	1 187	9 936
w tym: w budżecie OPS / PCPR	26	694	1 187	9 936
85228 - Usługi opiekuńcze i specjalistyczne usługi opiekuńcze	27	0	0	0
w tym: w budżecie OPS / PCPR	28	0	0	0
85230 - Pomoc w zakresie dożywiania	29	0	0	0
w tym: w budżecie OPS	30	0	0	0
85231 - Pomoc dla cudzoziemców	31	0	0	0
w tym: w budżecie OPS / PCPR	32	0	0	0
W tym (z wiersza 31): Wydatki na pomoc dla cudzoziemców w celu integracji ze środowiskiem (cudzoziemcy, którzy uzyskali status uchodźcy lub ochronę uzupełniającą)	33	0	0	0
w tym: w budżecie OPS / PCPR	34	0	0	0
85232 - Centra Integracji Społecznej	35	0	0	0
w tym: w budżecie OPS / PCPR	36	0	0	0
85278 - Usuwanie skutków klęsk żywiołowych	37	0	0	0
w tym: w budżecie OPS / PCPR	38	0	0	0
85295 - Pozostała działalność	39	44 310	78 846	76 864
w tym: w budżecie OPS / PCPR	40	44 310	78 846	76 864
<b>853 - POZOSTAŁE ZADANIA W ZAKRESIE POLITYKI SPOŁECZNEJ</b>				
85311 - Rehabilitacja zawodowa i społeczna osób niepełnosprawnych	41	80 427	106 546	96 427
w tym: w budżecie OPS / PCPR	42	0	0	0
85321 - Zespoły orzekania o niepełnosprawności	43	168 702	228 762	165 400
w tym: w budżecie dyspozycji OPS / PCPR	44	168 702	228 762	165 400
85324 - Państwowy Fundusz Rehabilitacji Osób Niepełnosprawnych	45	0	0	0
w tym: w budżecie OPS / PCPR	46	0	0	0
85395 - Pozostała działalność w zakresie polityki społecznej	47	0	0	0
w tym: w budżecie OPS / PCPR	48	0	0	0
<b>854 - EDUKACYJNA OPIEKA WYCHOWAWCZA</b>				
85415 - Pomoc materialna dla uczniów o charakterze socjalnym	49	0	0	0

WYSZCZEGÓLNIENIE		Rok 2019	Rok oceny 2020	Prognoza 2021
w tym: w budżecie OPS / PCPR	50	0	0	0
85416 - Pomoc materialna dla uczniów o charakterze motywacyjnym	51	0	0	0
w tym: w budżecie OPS / PCPR	52	0	0	0
<b>855 - RODZINA</b>				
85501 - Świadczenie wychowawcze	53	0	0	0
w tym: w budżecie OPS / PCPR	54	0	0	0
85502 - Świadczenia rodzinne, świadczenie z funduszu alimentacyjnego oraz składki na ubezpieczenia emerytalne i rentowe z ubezpieczenia społecznego	55	0	0	0
w tym: w budżecie OPS / PCPR	56	0	0	0
85504 - Wspieranie rodziny	57	18 300	245 579	15 000
w tym: w budżecie OPS / PCPR	58	7 130	245 579	15 000
85505 - Tworzenie i funkcjonowanie żłobków	59	0	0	0
w tym: w budżecie OPS / PCPR	60	0	0	0
85506 - Tworzenie i funkcjonowanie klubów dziecięcych	61	0	0	0
w tym: w budżecie OPS / PCPR	62	0	0	0
85507 - Dzienni opiekunowie	63	0	0	0
w tym: w budżecie OPS / PCPR	64	0	0	0
85508 - Rodziny zastępcze	65	620 685	552 810	879 236
w tym: w budżecie OPS / PCPR	66	577 760	479 260	796 898
85510 - Działalność placówek opiekuńczo-wychowawczych	67	2 849 730	2 679 649	2 087 564
w tym: w budżecie OPS / PCPR	68	32 611	229 339	219 000
85513 - Składki na ubezpieczenie zdrowotne opłacane za osoby pobierające niektóre świadczenia rodzinne, zgodnie z przepisami ustawy o świadczeniach rodzinnych oraz za osoby pobierające zasiłki dla opiekunów, zgodnie z przepisami ustawy z dnia 4 kwietnia 2014 r. o ustaleniu i wypłacie zasiłków dla opiekunów	69	0	0	0
w tym: w budżecie OPS / PCPR	70	0	0	0
85514 - Składki na ubezpieczenie zdrowotne opłacane za osoby przebywające na urlopie wychowawczym, za osoby zatrudnione jako nianie oraz za osoby sprawujące osobistą opiekę nad dzieckiem	71	0	0	0
w tym: w budżecie OPS / PCPR	72	0	0	0
85578 Usuwanie skutków klęsk żywiołowych	73	0	0	0
w tym: w budżecie OPS / PCPR	74	0	0	0

## 8. Aktywność projektowo-konkursowa jednostki organizacyjnej pomocy społecznej

Aktywność projektowo-konkursowa jednostki organizacyjnej pomocy społecznej polega na realizacji projektów finansowanych z Europejskiego Funduszu Społecznego, udziału w konkursach ogłaszanych przez Ministerstwo Rodziny Pracy i Polityki Społecznej.

- Powiatowe Centrum Pomocy Rodzinie w Gostyninie w 2020r. kontynuowało realizację projektu „Dobry start”. Projekt ten jest współfinansowany ze środków Europejskiego Funduszu Społecznego w ramach Osi Priorytetowej IX Wspieranie włączenia społecznego i walka z ubóstwem, Działania 9.1 Aktywizacja społeczno-zawodowa osób wykluczonych i przeciwdziałanie wykluczeniu społecznemu Regionalnego Programu Operacyjnego Województwa Mazowieckiego na lata 2014-2020.

Wartość projektu „Dobry start” wynosi 200 020,00 zł, w tym kwota dofinansowania 160 016,00 zł, wkład własny – 40 004,00 zł (wkład własny stanowią świadczenia pieniężne dla rodzin zastępczych i osób opuszczających rodziną i instytucjonalną pieczę zastępczą).

- W roku 2020 Powiatowe Centrum Pomocy Rodzinie w Gostyninie otrzymało dofinansowanie w kwocie 6 768,00 zł ze środków Mazowieckiego Urzędu Wojewódzkiego na realizację programu oddziaływań korekcyjno-edukacyjnych dla osób stosujących przemoc w rodzinie (dla 8 osób).

## 9. Współpraca z organizacjami pozarządowymi - zadania zlecone w obszarze pomocy i wsparcia

Współpraca z organizacjami pozarządowymi:

- Europejska Fundacja na Rzecz Osób Potrzebujących E.F.O.P. z siedzibą w Gorzowie Wielkopolskim ul. Obotrycka 6 jako organizacja pozarządowa prowadzi na zlecenie Powiatu Gostynińskiego placówkę opiekuńczo – wychowawczą typu rodzinnego „HORYZONT” dla 8 wychowanków.
- Powiat Gostyniński w 2020r. miał podpisane porozumienie z Fundacją SOS Obrony Życia Poczętego z siedzibą w Warszawie ul. Nowolipie 9/11 lok. 75 na zapewnienie miejsc noclegowych dla ofiar przemocy domowej z terenu powiatu gostynińskiego w Ośrodku „Dolina Słońca” w miejscowości Piaski Królewskie 5, 05 – 089 Brochów.
- Powiatowe Centrum Pomocy Rodzinie w Gostyninie współpracowało ze Stowarzyszeniem Ziemi Gostynińskiej w związku z realizacją konkursu literacko - plastycznego promującego ideę rodzicielstwa zastępczego pt. „Moja rodzina, mój skarb” w ramach projektu „W rodzinie jest moc”.
- Rzymskokatolicka Parafia p.w. św. Marcina w Gostyninie prowadzi Warsztaty Terapii Zajęciowej dla 40 uczestników. Umowa zawarta z Powiatem Gostynińskim na okres 16.11.2016r. – 01.04.2022r. Placówka stwarza osobom niepełnosprawnym niezdolnym do podjęcia pracy a posiadających odpowiednie orzeczenie o stopniu niepełnosprawności, możliwość rehabilitacji społecznej i zawodowej w zakresie pozyskania lub przywracania umiejętności niezbędnych do podjęcia zatrudnienia.

## 10. Wnioski końcowe

Przedstawiona w formularzu ocena zasobów pomocy społecznej za 2020r. odzwierciedla sytuację społeczną i demograficzną powiatu. Polityka społeczna w powiecie gostynińskim formułowana jest jako otwarta wobec wszystkich osób potrzebujących, zapewniając pomoc osobom dorosłym, dzieciom, osobom niepełnosprawnym, rodzinom będącym w sytuacji kryzysowej. Budżet powiatu w zakresie pomocy społecznej zapewnia realizację zadań wynikających z obowiązujących ustaw. Realizację zadań znacznie ułatwia corocznie pozyskiwana kwota środków EFS, z budżetu Wojewody Mazowieckiego. Środki te pozyskujemy w drodze projektów konkursowych oraz w projektach systemowych.

Powiat gostyniński posiada niezbędną infrastrukturę do realizacji zadań pomocy społecznej tj. Warsztaty Terapii Zajęciowej, Powiatowy Środowiskowy Dom Samopomocy, Powiatowy Dom Pomocy Społecznej w Czarnowie z filiami w Sannikach, Rogożewku, Gostyninie, Placówki Opiekuńczo-Wychowawcze, mieszkania chronione-treningowe dla wychowanków opuszczających instytucjonalną i rodzinną pieczę zastępczą.

Pomimo dobrze zorganizowanego systemu pomocy społecznej w powiecie dostrzega się potrzeby w zakresie:

1. Wsparcia osób w wieku senioralnym poprzez realizację projektów nastawionych na poprawę ich zdrowia i samodzielnego funkcjonowania w środowisku.
2. Wsparcie osób z zaburzeniami psychicznymi i niepełnosprawnością intelektualną poprzez uczestnictwo w Powiatowym Środowiskowym Domu Samopomocy.
3. Kontynuacji programów systemowych mających na celu zapobieganie wykluczeniu społecznemu pełnoletnich wychowanków pieczy zastępczej, MOW, MOS oraz osób niepełnosprawnych.
4. Tworzenie nowych form pieczy zastępczej ( rodziny zastępcze i placówki opiekuńczo-wychowawcze typu rodzinnego).
5. Zagospodarowania nieruchomości położonej w Gostyninie przy ulicy Iwaszkiewicza na potrzeby Placówki Opiekuńczo-Wychowawczej "Bratoszewo".
6. Rozwój poradnictwa specjalistycznego dla członków rodzin zagrożonych i dotkniętych problemem przemocy w rodzinie.
7. Współpraca z organizacjami pozarządowymi w efektywniejszej realizacji zadań z zakresu pieczy zastępczej, pomocy społecznej, rehabilitacji osób niepełnosprawnych.
8. Zacieśnienie współpracy z podmiotami działającymi w obszarze szeroko rozumianej pomocy z terenu powiatu gostynińskiego celem optymalizacji działań w zakresie przeciwdziałania wykluczeniu społecznemu.

PRZEWODNICZĄCA  
Rady Powiatu Gostynińskiego

Katarzyna Osowicz-Szewczyk