

**Uchwała Nr XXXVII / 227 /2022  
Rady Powiatu Gostynińskiego  
z dnia 21 kwietnia 2022r.**

**w sprawie przyjęcia oceny zasobów pomocy społecznej dla Powiatu Gostynińskiego za rok 2021.**

Na podstawie art. 12 pkt. 11 ustawy z dnia 5 czerwca 1998 r. o samorządzie powiatowym ( Dz. U. z 2022 r., poz. 528 ze zm. ) w związku z art. 16 a ustawy z dnia 12 marca 2004 r. o pomocy społecznej ( Dz. U. z 2021, poz. 2268 ze zm. ) Rada Powiatu Gostynińskiego uchwala co następuje:


§ 1

Przyjmuje ocenę zasobów pomocy społecznej dla Powiatu Gostynińskiego za rok 2021 stanowiącą załącznik do niniejszej uchwały.

§ 2

Uchwała wchodzi w życie z dniem podjęcia.

**PRZEWODNICZĄCA**  
Rady Powiatu Gostynińskiego  
*Katarzyna Osowicz-Szewczyk*



## Ocena zasobów pomocy społecznej za rok 2021

Opracowanie:  
Powiatowe Centrum  
Pomocy Rodzinie w Gostyninie



Ministerstwo Rodziny,  
Pracy i Polityki Społecznej



## SPIS TREŚCI

		STRONA
1	Wprowadzenie	3
2	Dane o sytuacji demograficznej i społecznej	3
3	Dane o korzystających z pomocy i wsparcia	11
3.1	Dane o korzystających z pomocy i wsparcia POWIAT - ZADANIA PCPR ORAZ MOPR	19
4	Inne rodzaje pomocy i świadczeń	28
5	Zasoby instytucjonalne pomocy i wsparcia	28
6	Kadra jednostki organizacyjnej pomocy społecznej	37
6.1	Zatrudnienie pomocnicze w jednostce organizacyjnej pomocy społecznej	40
6.2	Zespoły pracy socjalnej i integracji społecznej w jednostce pomocy społecznej	40
7	Środki finansowe na wydatki w pomocy społecznej i innych obszarach polityki społecznej w budżecie jednostki samorządu terytorialnego	40
8	Aktywność projektowo-konkursowa jednostki organizacyjnej pomocy społecznej	43
9	Współpraca z organizacjami pozarządowymi - zadania zlecone w obszarze pomocy i wsparcia	43
10	Wnioski końcowe	44

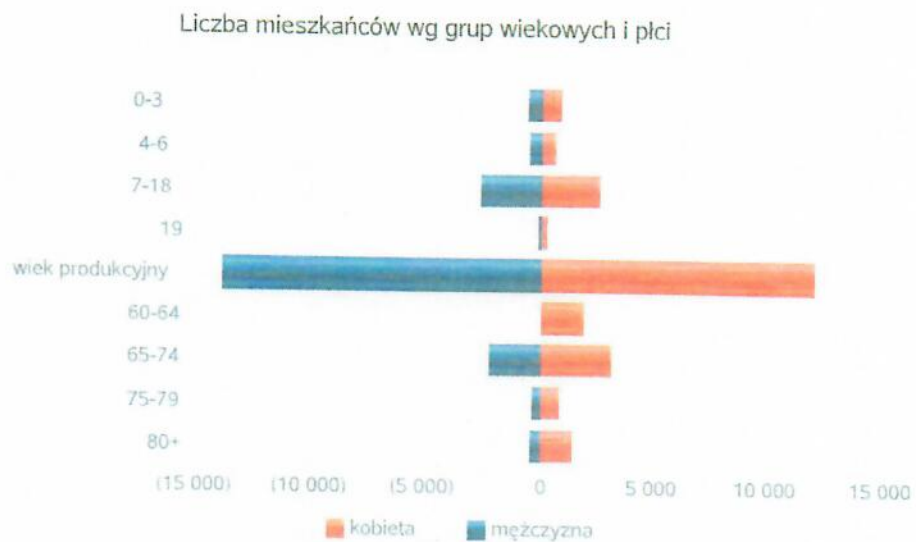
## 1. Wprowadzenie

Zgodnie z art. 16a ustawy z 12 marca 2004 r. o pomocy społecznej gmina i powiat oraz samorząd województwa zobowiązani są do sporządzenia corocznie oceny zasobów pomocy społecznej w oparciu o analizę lokalnej sytuacji społeczno-demograficznej, która w szczególności powinna obejmować: infrastrukturę, kadre, organizację pozarządową, nakłady finansowe ponoszone na zadania pomocy społecznej oraz informacje o osobach i rodzinach korzystających z pomocy społecznej. Niniejsza analiza opisuje ww. sytuację w powiecie gostyńskim. Jest to powiat leżący w województwie mazowieckim. Powiat gostyński graniczy z powiatami: plockim, kutnowskim, włocławskim, łowickim, sochaczewskim. Siedzibą powiatu jest miasto Gostynin. Powierzchnia powiatu gostyńskiego wynosi 615 km<sup>2</sup> w tym gminy wiejskie zajmują 583,2 km<sup>2</sup> tj. gmina Gostynin, gmina Szczawin Kościelny, gmina Pacyna, miasto i gmina Sanniki i miasto Gostynin. Poniżej prezentujemy szczegółowe dane o: sytuacji demograficznej, rynku pracy, infrastrukturze społecznej, korzystających z pomocy i wsparcia, świadczeniach pomocy społecznej, zasobach instytucjonalnych pomocy i wsparcia, kadry pomocy społecznej, środkach finansowych na wydatki w pomocy społecznej i innych obszarach polityki społecznej w budżecie jednostki samorządu terytorialnego, aktywności projektowo-konkursowej jednostki organizacyjnej pomocy społecznej, współpracy z organizacjami pozarządowymi w obszarze pomocy i wsparcia powiatu gostyńskiego.

## 2. Dane o sytuacji demograficznej i społecznej

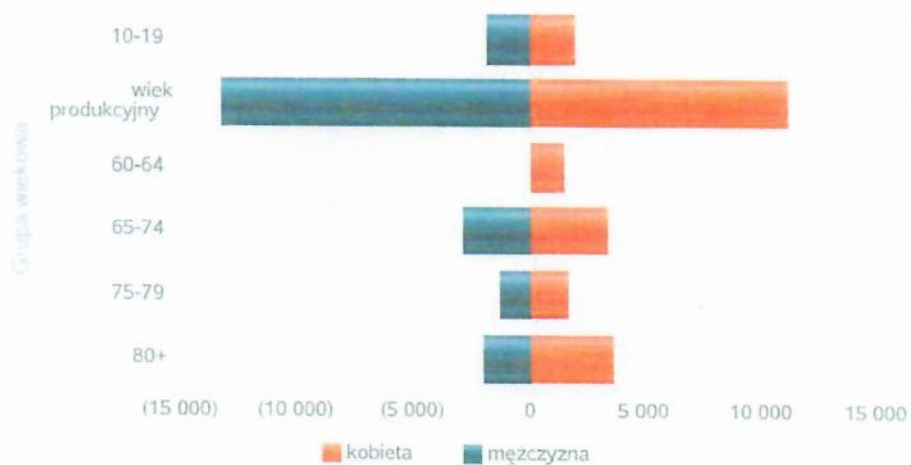
Powiat gostyński ma 44 367 mieszkańców, z czego 51,4% stanowią kobiety, a 48,6% mężczyźni. W latach 2002-2021 liczba mieszkańców zmalała o 7,2%. Średni wiek mieszkańców wynosi 42,9 lat i jest nieznacznie większy od średniego wieku mieszkańców województwa mazowieckiego oraz porównywalny do średniego wieku mieszkańców całej Polski. Prognozowana liczba mieszkańców powiatu gostyńskiego w 2050 roku wynosi 35 632, z czego 17 698 to kobiety, a 17 934 mężczyźni. Mieszkańcy powiatu gostyńskiego zawarli w 2020 roku 158 małżeństw, co odpowiada 3,5 małżeństwom na 1000 mieszkańców. Jest to znacznie mniej od wartości dla województwa mazowieckiego oraz mniej od wartości dla Polski. W tym samym okresie odnotowano 1,5 rozwodów przypadających na 1000 mieszkańców. Jest to nieznacznie więcej od wartości dla województwa mazowieckiego oraz znacznie więcej od wartości dla kraju. 27,9% mieszkańców powiatu gostyńskiego jest stanu wolnego, 56,7% żyje w małżeństwie, 4,7% mieszkańców jest po rozwodzie, a 10,4% to wdowy/wdowcy. Powiat gostyński ma ujemny przyrost naturalny wynoszący -334. Odpowiada to przyrostowi naturalnemu -7,46 na 1000 mieszkańców powiatu gostyńskiego. W 2020 roku urodziło się 349 dzieci, w tym 46,7% dziewczynek i 53,3% chłopców. Współczynnik dynamiki demograficznej, czyli stosunek liczby urodzeń żywych do liczby zgonów wynosi 0,51 i jest znacznie mniejszy od średniej dla województwa oraz znacznie mniejszy od współczynnika dynamiki demograficznej dla całego kraju. W 2019 roku 22,8% zgonów w powiecie gostyńskim spowodowanych było chorobami układu krążenia, przyczyną 27,1% zgonów w powiecie gostyńskim były nowotwory, a 6,4% zgonów spowodowanych było chorobami układu oddechowego. Na 1000 ludności powiatu gostyńskiego przypada 15,26 zgonów. W 2020 roku zarejestrowano 382 zameldowań w ruchu wewnętrznym oraz 477 wymeldowań, w wyniku czego saldo migracji wewnętrznych wynosi dla powiatu gostyńskiego -95. W tym samym roku 11 osób zameldowało się z zagranicy oraz zarejestrowano 1 wymeldowanie za granicę - daje to saldo migracji zagranicznych wynoszące 10. 60,2% mieszkańców powiatu gostyńskiego jest w wieku produkcyjnym, 16,5% w wieku przedprodukcyjnym, a 23,3% mieszkańców jest w wieku poprodukcyjnym. (dane GUS 31.XII.2020r.)

Grupa wiekowa	Liczba mieszkańców wg grup wiekowych i płci	
	mężczyzna	kobieta
0-3		714
4-6		580
7-18	2 698	2 483
19	227	240
wiek produkcyjny	14 056	11 911
60-64		1 823
65-74	2 357	3 024
75-79	488	750
80+	556	1 371



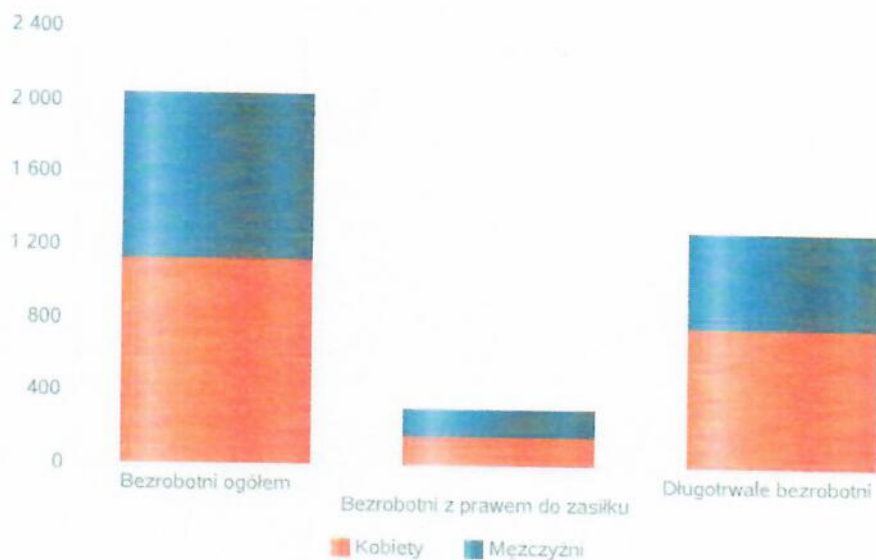
Grupa wiekowa	Liczba mieszkańców wg grup wiekowych i płci	
	mężczyzna	kobieta
10-19		1 934
wiek produkcyjny	13 389	11 086
60-64		1 432
65-74	2 986	3 308
75-79	1 327	1 584
80+	2 074	3 561

Prognozowana liczba mieszkańców wg grup wiekowych i płci



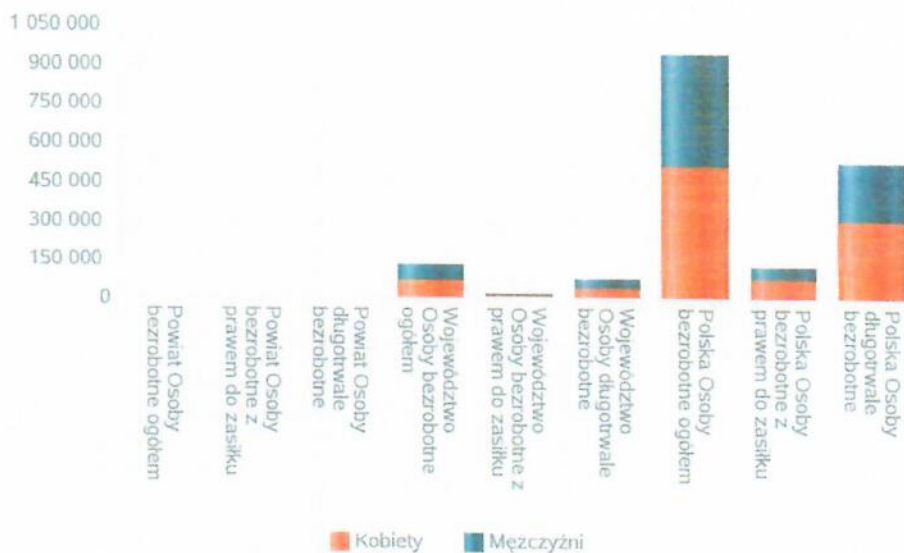
Liczba osób bezrobotnych, liczba długotrwale bezrobotnych oraz liczba osób bezrobotnych z prawem do zasiłku

Status	Ogółem	Mężczyźni	Kobiety
Bezrobotni ogółem	2 045	926	1 119
Bezrobotni z prawem do zasiłku	306	153	153
Długotrwale bezrobotni	1 295	520	775



Wykres prezentuje liczbę osób bezrobotnych, liczbę bezrobotnych długotrwale oraz liczbę osób bezrobotnych z prawem do zasiłku, ogółem i w podziale na płeć.

Status	Powiat		Województwo		Polska	
	Kobiety	Mężczyźni	Kobiety	Mężczyźni	Kobiety	Mężczyźni
Osoby bezrobotne ogółem	1 119	926	65 282	63 966	510 303	432 720
Osoby bezrobotne z prawem do zasiłku	153	153	9 789	7 814	73 674	53 002
Osoby długotrwale bezrobotne	775	520	39 960	35 681	301 660	226 997





Wskaźnik bezrobocia wśród beneficjentów pomocy społecznej. Wskaźnik obliczany jako stosunek liczby osób w rodzinach korzystających z pomocy społecznej z powodu bezrobocia do liczby osób w rodzinach korzystających z pomocy ogółem

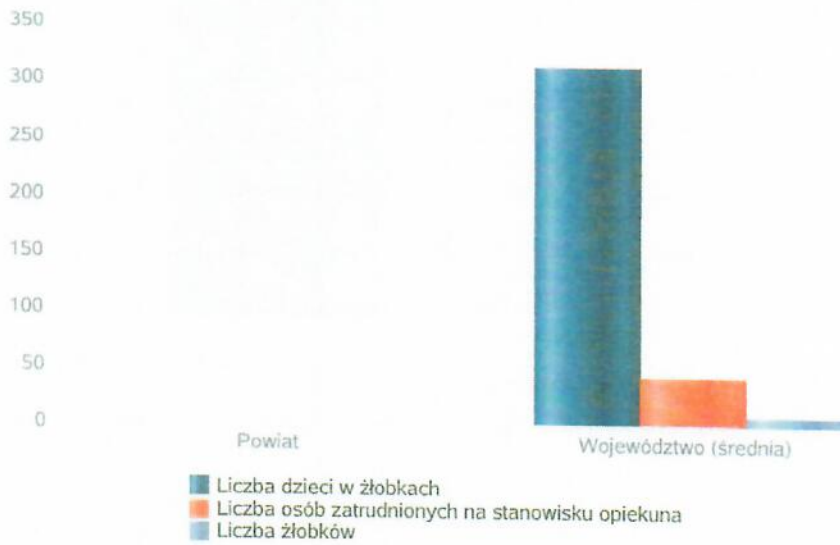
Rok	Wskaźnik
2015	0%
2016	0%
2017	0%
2018	0%
2019	0%
2020	0%



## Liczba placówek i miejsc dla dzieci

Jednostka terytorialna	Miara	Wartość liczbową
Powiat	Liczba dzieci w żłobkach	0,00
Powiat	Liczba osób zatrudnionych na stanowisku opiekuna	0,00
Powiat	Liczba żłobków	0,00
Województwo (średnia)	Liczba dzieci w żłobkach	310,98
Województwo (średnia)	Liczba osób zatrudnionych na stanowisku opiekuna	43,20
Województwo (średnia)	Liczba żłobków	9,12

Infrastruktura opieki nad dziećmi



## Liczba placówek i miejsc dla dzieci

Jednostka terytorialna	Miara	Wartość liczbowa
Powiat	Brakujące miejsca dla dzieci w żłobkach	0
Województwo (średnia)	Brakujące miejsca dla dzieci w żłobkach	292

Infrastruktura opieki nad dziećmi



**INFRASTRUKTURA SPOŁECZNA**  
(stan na 31.XII)

WYSZCZEGÓLNIENIE		Rok 2020	Rok oceny 2021	Prognoza 2022*
<b>INFRASTRUKTURA SPOŁECZNA</b>				
Liczba mieszkań komunalnych w zasobie gminy	1	X	X	X
Liczba wniosków złożonych na mieszkanie komunalne z zasobów gminy	2	X	X	X
w tym z wiersza 1: Liczba mieszkań socjalnych (lokali)	3	X	X	X
Liczba oczekujących na mieszkanie socjalne	4	X	X	X
Liczba wyroków eksmisyjnych bez wskazania lokalu socjalnego	5	X	X	X
Liczba klubów i innych miejsc spotkań dla seniorów	6	X	X	X
Liczba hospicjów	7	0	0	0
Liczba ośrodków dla cudzoziemców	8	0	0	0

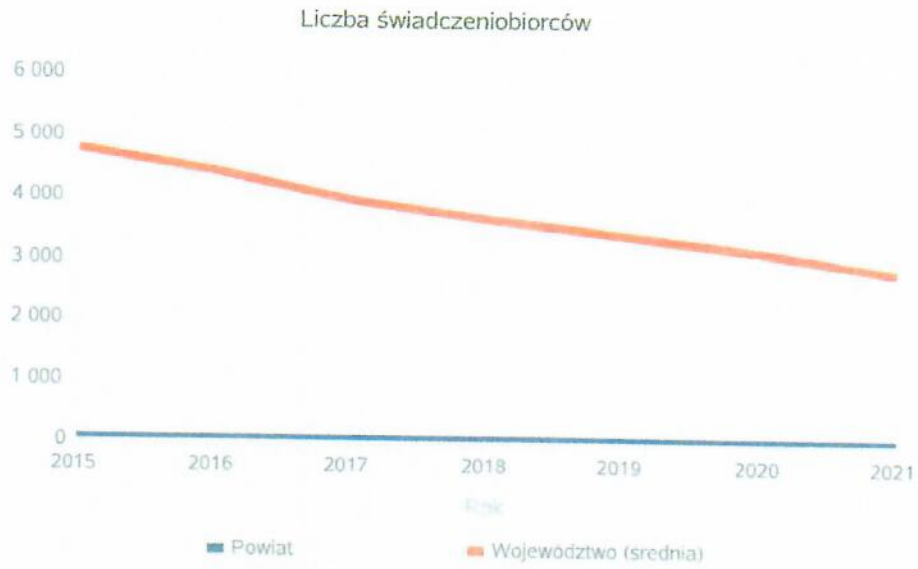
\* Wielkość prognozy nie dotyczy wartości przyrostu lub spadku. W przypadku braku możliwości oszacowania wielkości liczbowych dla prognozy należy wpisać liczby odpowiadające danym z kolumny "Rok oceny 2021".  
Niniejsza instrukcja dotyczy wypełniania wszystkich tabel OZPS.

### 3. Dane o korzystających z pomocy i wsparcia

Powiatowe Centrum Pomocy Rodzinie w Gostyninie w roku 2021 udzielało pomocy i wsparcia na podstawie ustaw: o pomocy społecznej, o wspieraniu rodziny i systemie pieczy zastępczej, o rehabilitacji zawodowej i społecznej oraz zatrudnianiu osób niepełnosprawnych, o przeciwdziałaniu przemocy w rodzinie. W roku 2021 pomoc uzyskało 598 osób.

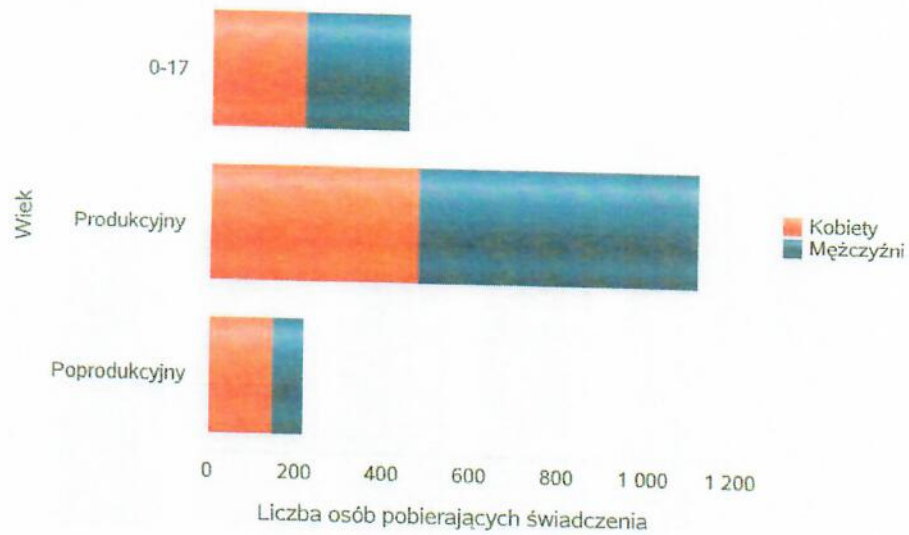
Liczba osób korzystających ze świadczeń na podstawie wydanych decyzji

	Liczba świadczeniobiorców						
	2015	2016	2017	2018	2019	2020	2021
Powiat	1	2	2	2	1	0	1
Województwo (średnia)	4 772	4 395	3 942	3 640	3 392	3 169	2 816



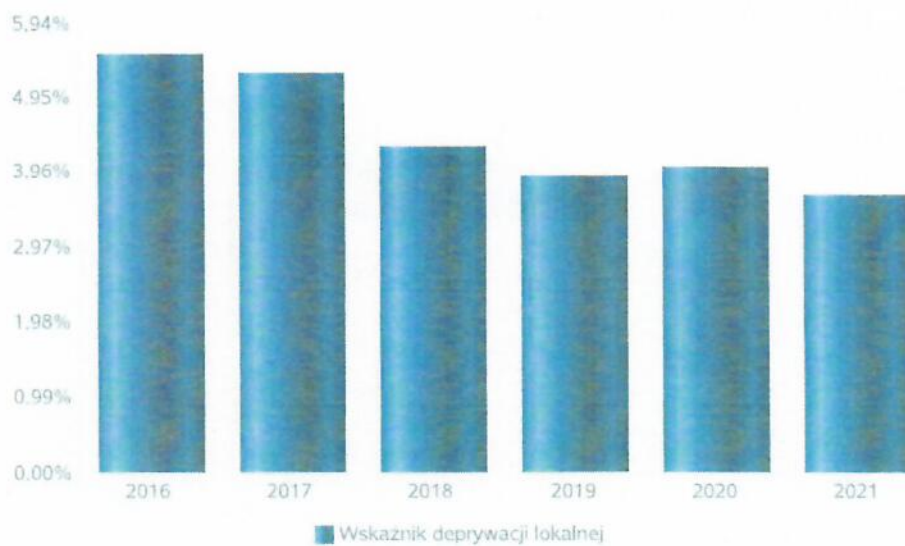
**Liczba osób korzystających z pomocy społecznej w podziale na wiek i płeć wg liczby wypłaconych świadczeń**

Grupa	Ogółem	Kobiety	Mężczyźni
0-17	448	210	238
Produkcyjny	1 109	475	634
Poprodukcyjny	214	144	70



## Wskaźnik deprivacji lokalnej

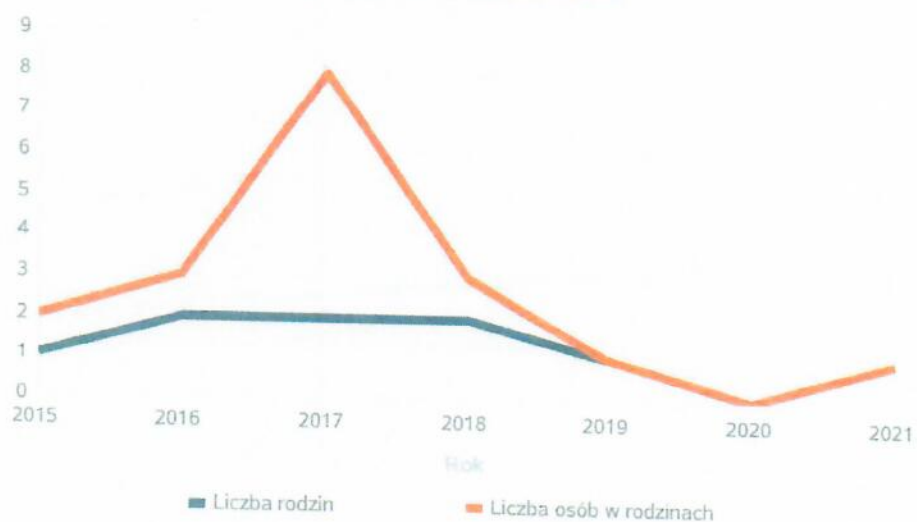
Rok	Wskaźnik deprivacji lokalnej
2016	5,51%
2017	5,26%
2018	4,30%
2019	3,89%
2020	4,02%
2021	3,66%



## Liczba rodzin i liczba osób w rodzinach korzystających z pomocy społecznej

Rok	Liczba rodzin	Liczba osób w rodzinach
2015	1	2
2016	2	3
2017	2	8
2018	2	3
2019	1	1
2020	0	0
2021	1	1

Korzystający z pomocy społecznej

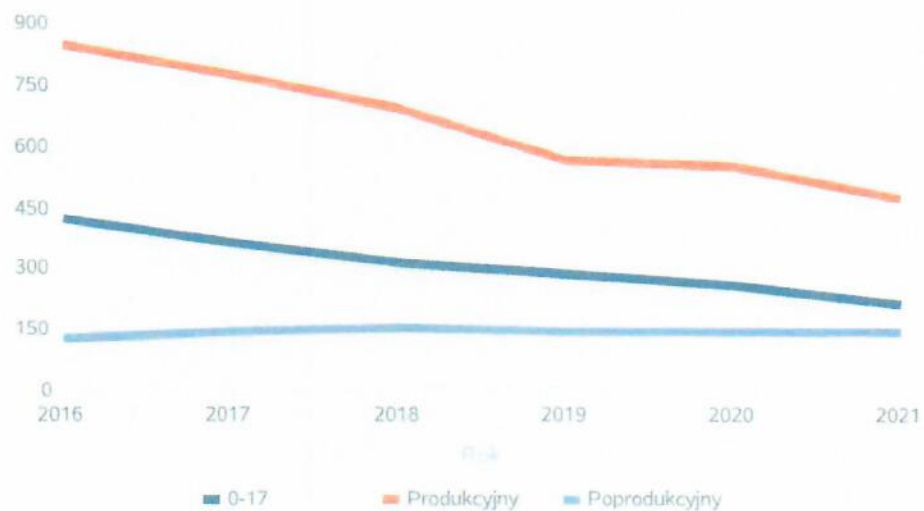




## Liczba kobiet korzystających z pomocy społecznej

Poziom	Wiek	Liczba kobiet korzystających z pomocy					
		2016	2017	2018	2019	2020	2021
Powiat gostyński	0-17	421	363	315	283	257	210
	Produkcyjny	848	775	692	564	549	475
	Poprodukcyjny	127	142	154	144	142	144
Województwo (średnia)	0-17	81	69	62	55	49	41
	Produkcyjny	169	148	132	116	111	98
	Poprodukcyjny	55	62	62	56	56	51

Liczba kobiet korzystających z pomocy



## Liczba mężczyzn korzystających z pomocy społecznej

Poziom	Wiek	Liczba mężczyzn korzystających z pomocy					
		2016	2017	2018	2019	2020	2021
Powiat gostyński	0-17	464	421	397	339	294	238
	Produkcyjny	863	844	764	673	684	634
	Poprodukcyjny	59	68	60	71	78	70
Województwo (średnia)	0-17	86	72	65	57	51	43
	Produkcyjny	148	142	131	119	121	112
	Poprodukcyjny	20	24	24	23	23	24

Liczba mężczyzn korzystających z pomocy



**DANE O KORZYSTAJĄCYCH Z POMOCY I WSPARCIA  
w całym okresie sprawozdawczym**

WYSZCZEGÓLNIENIE		Rok 2020	Rok oceny 2021	Prognoza 2022
<b>OSOBY I RODZINY, KTORYM UDZIELONO POMOCY I WSPARCIA</b>				
Liczba osób	1	858	596	700
<b>OSOBY I RODZINY, KTORYM PRYZNANO SWIADCZENIE</b>				
Liczba osób	2	23	42	42
W tym: osoby długotrwale korzystające	3	0	36	36
Wiek 0-17	4	0	0	0
Wiek produkcyjny *	5	14	32	32
Wiek poprodukcyjny **	6	9	10	10
Liczba rodzin	7	23	42	42
Liczba osób w rodzinach	8	40	80	80
<b>w tym: KOBIETY (z wierszy 2-6)</b>				
Ogółem	9	16	26	28
W tym: osoby długotrwale korzystające	10	0	26	28
Wiek 0-17	11	0	0	0
Wiek 18-59	12	10	21	21
Wiek 60 lat i więcej	13	6	7	7
<b>OSOBY I RODZINY, Z KTORYMI PRZEPROWADZONO WYWIAD SRODOWISKOWY</b>				
Liczba osób ogółem	14	23	1	1
Liczba rodzin	15	23	1	1
Liczba osób w rodzinach	16	40	1	1
<b>KONTRAKT SOCJALNY</b>				
Liczba zawartych kontraktów socjalnych - ogółem	17	0	0	0
Liczba osób objętych kontraktem socjalnym - ogółem	18	0	0	0

\* wiek produkcyjny: kobiety w wieku 18-59 lat, mężczyźni 18-64 lat

\*\* wiek poprodukcyjny: kobiety w wieku 60 i więcej, mężczyźni 65 i więcej

### 3.1. Dane o korzystających z pomocy i wsparcia POWIAT - ZADANIA PCPR ORAZ MOPR

W 2021 roku w 17 rodzinach zastępczych umieszczonych było 22 dzieci (w tym: 11 w rodzinie zastępczej spokrewnionej, 6 w rodzinie zastępczej niezawodowej, 2 w rodzinie zastępczej zawodowej oraz 3 w rodzinie zawodowej pełniące funkcję pogotowia). Łączna kwota świadczeń wypłacona w 2021r. rodzinom zastępczym ( w tym rodzinom zastępczym spokrewnionym, niezawodowym, oraz zawodowym) wynosiła 193 752,91 zł. Na terenie powiatu gostyńskiego 10 pełnoletnich wychowanków rodzinnej pieczy zastępczej oraz instytucjonalnej pieczy zastępczej zdecydowało o opuszczeniu rodziny i zostało objętych indywidualnym programem usamodzielnienia i korzystało z pomocy pieniężnej na kontynuowanie nauki.

W powiecie funkcjonował 1 koordynator pieczy zastępczej. Poniżej prezentujemy w formie graficznej i tabelarycznej szczegółowe dane dotyczące: liczby osób korzystających z indywidualnego programu integracji cudzoziemców, liczby rodzin i dzieci umieszczonych w rodzinach zastępczych, kwoty świadczeń ze względu na typ rodziny, w której umieszczono dziecko w pieczy zastępczej, kwoty świadczeń dodatku zadaniowego w różnych typach pieczy zastępczej, strukturę liczby osób usamodzielnionych w rozbiu na pełnoletnie osoby opuszczające rodziny zastępcze, pełnoletnie osoby opuszczające placówki opiekuńczo-wychowawcze, pełnoletnie osoby opuszczające instytucje, o których mowa w art. 88 ust. 1 ustawy o pomocy społecznej, kwotę świadczeń na usamodzielnienia. Dodatek wychowawczy otrzymało 20 dzieci. Łączna kwota wypłaconych świadczeń w 2021r. wyniosła 92 580,64 zł (w tym: w rodzinach spokrewnionych 54 000,00 zł, w rodzinach niezawodowych 27 193,55 zł, w rodzinach zawodowych 11 387,09 zł. Dodatek do zryczałtowanej kwoty otrzymało 8 dzieci umieszczonych w placówce opiekuńczo-wychowawczej typu rodzinnego "Horyzont" w Strzałkach, łączna kwota świadczeń wynosiła 44 072,58 zł. Dodatek w wysokości świadczenia wychowawczego otrzymało 27 dzieci umieszczonych w placówce opiekuńczo-wychowawczej "Bratoszewo" i placówce opiekuńczo-wychowawczej "Dom dla Dzieci" na łączną kwotę 141 796,85 zł.

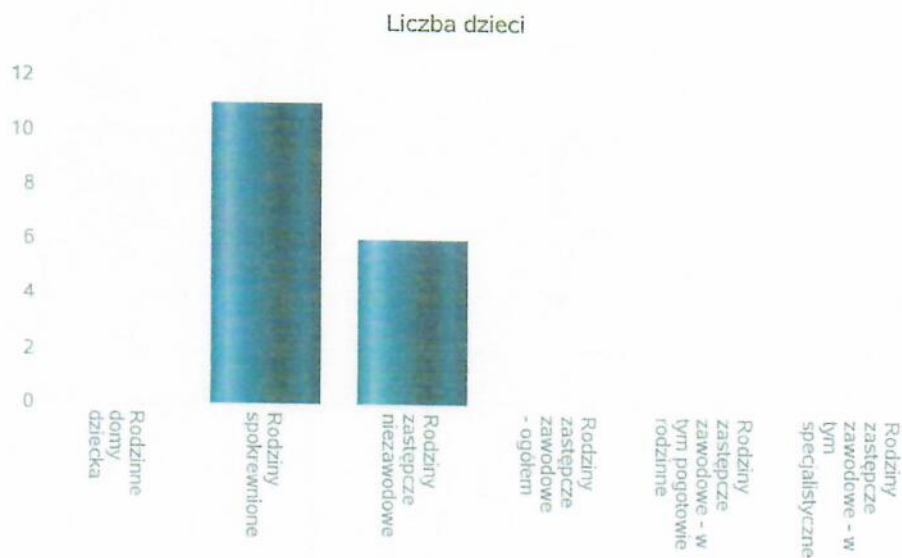
## Liczba osób korzystających z indywidualnego programu integracji cudzoziemców w województwie

	Liczba osób					
	2016	2017	2018	2019	2020	2021
mazowieckie	53	85	92	73	45	87
Powiat gostyniński	0	0	0	0	0	0



**Liczba dzieci umieszczonych w rodzinach, rodzinach spokrewnionych z dzieckiem, w rodzinach zastępczych niezawodowych, zastępczych zawodowych, w tym rodzinach zastępczych specjalistycznych, rodzinach zastępczych pełniących funkcję pogotowia rodzinnego**

Forma pieczy:	Liczba dzieci
Rodzinne domy dziecka	0
Rodziny spokrewnione	11
Rodziny zastępcze niezawodowe	6
Rodziny zastępcze zawodowe - ogółem	0
Rodziny zastępcze zawodowe - w tym pogotowie rodzinne	0
Rodziny zastępcze zawodowe - w tym specjalistyczne	0



**Kwoty świadczeń ze względu na typ rodziny, w której umieszczono dziecko**

Rodzaj świadczenia	Rodzinny dom dziecka	Rodzinny zastępcze zawodowe	Rodziny pomocowe	Rodziny zastępcze niezawodowe	Rodziny zastępcze spokrewnione
Wydatki na świadczenia dla rodzin zastępczych lub osób prowadzących rodzinny dom dziecka	0,00 zł	50 226,00 zł	0,00 zł	79 062,00 zł	93 718,00 zł



**Średniomiesięczna liczba dzieci umieszczonych w różnych typach pieczy zastępczej uprawnionych do otrzymywania dodatku wychowawczego**

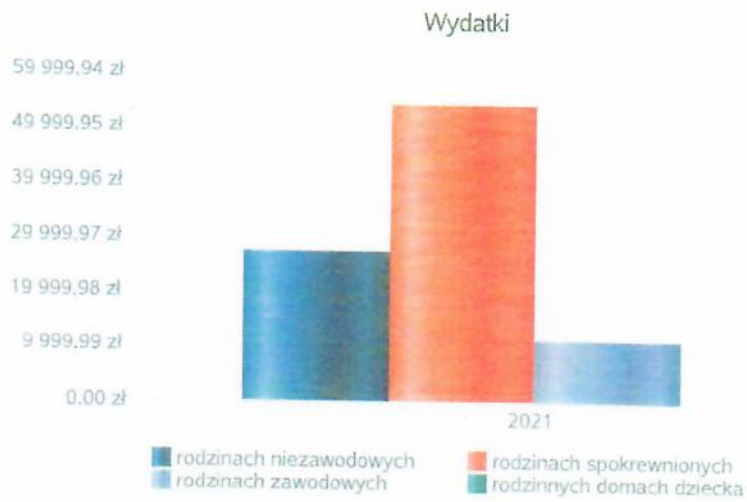
Forma pieczy w	Liczba dzieci
rodzinach niezawodowych	5
rodzinach spokrewnionych	9
rodzinach zawodowych	2
rodzinnych domach dziecka	0





## Kwoty świadczeń dodatku wychowawczego w różnych typach pieczy zastępczej

Forma pieczy w	Wydatki narastająco od początku roku
rodzinach spokrewnionych	54 000,00 zł
rodzinach niezawodowych	27 194,00 zł
rodzinach zawodowych	11 387,00 zł
rodzinnych domach dziecka	0,00 zł



**Liczba osób usamodzielnionych w rozbiciu na pełnoletnie osoby opuszczające rodziny zastępcze, pełnoletnie osoby opuszczające placówki opiekuńczo-wychowawcze**

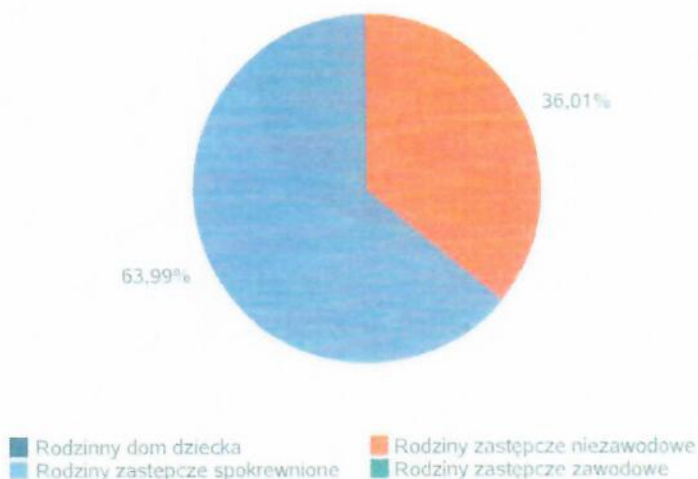
Grupa	Odływ z instytucjonalnej pieczy zastępczej	Odływ z rodzin zastępczych niezawodowych	Odływ z rodzin zastępczych spokrewnionych	Odływ z rodzin zastępczych zawodowych	Odływ z rodzinnych domów dziecka
Dzieci powyżej 18 roku życia	7	0	1	0	0



**Kwota w złotych ogółem świadczeń na usamodzielnienia w rozbiciu na pełnoletnie osoby opuszczające rodziny zastępcze, pełnoletnie osoby opuszczające placówki opiekuńczo-wychowawcze**

Rodzaj usamodzielnienia	Rodzinny dom dziecka	Rodziny zastępcze niezawodowe	Rodziny zastępcze spokrewnione	Rodziny zastępcze zawodowe
Pomoc dla osoby usamodzielnianej na kontynuowanie nauki	0,00 zł	17 402,00 zł	15 408,00 zł	0,00 zł
Pomoc dla osoby usamodzielnianej na usamodzielnienie	0,00 zł	0,00 zł	10 670,00 zł	0,00 zł
Pomoc dla osoby usamodzielnianej na zagospodarowanie	0,00 zł	0,00 zł	4 849,00 zł	0,00 zł

Procentowy udział wydatków wg rodzaju placówki



Procentowy udział wydatków wg rodzaju usamodzielnienia



**Dane o osobach korzystających z pomocy i wsparcia  
POWIAT - ZADANIA PCPR ORAZ MOPR  
wypełniają wyłącznie powiaty i miasta na prawach powiatu  
w całym okresie sprawozdawczym**

WYSZCZEGÓLNIENIE	Rok 2020	Rok oceny 2021	Prognoza 2022	
<b>INDYWIDUALNE PROGRAMY POMOCY</b>				
<b>PROGRAM ODDZIAŁYWAŃ KOREKCYJNO-EDUKACYJNYCH DLA OSÓB STOSUJĄCYCH PRZEMOC W RODZINIE</b>				
Liczba osób korzystających z usług	1	8	10	8
<b>USAMODZIELNIENIE</b>				
<b>PELNOLETNIE OSOBY OPUSZCZAJĄCE INSTYTUCJE, O KTÓRYCH MOWA W ART. 88 UST.1 USTAWY O POMOCY SPOŁECZNEJ</b>				
Liczba osób	2	0	1	1
Kwota świadczeń w złotych	3	0	1 587	20 451
<b>W TYM: (od poz. 4 do poz. 9)</b>				
<b>POMOC PIENIĘŻNA NA USAMODZIELNIENIE</b>				
Liczba osób	4	0	0	1
Kwota świadczeń w złotych	5	0	0	7 052
<b>POMOC PIENIĘŻNA NA KONTYNUOWANIE NAUKI</b>				
Liczba osób	6	0	1	1
Kwota świadczeń w złotych	7	0	1 587	6 347
<b>POMOC NA ZAGOSPODAROWANIE W FORMIE RZECZOWEJ</b>				
Liczba osób	8	0	0	1
Kwota świadczeń w złotych	9	0	0	7 052
<b>REHABILITACJA ZAWODOWA I SPOŁECZNA OSÓB NIEPEŁNOSPRAWNYCH</b>				
Ogólna kwota dofinansowania (PFRON, środki własne powiatu)	10	1 273 444	1 488 330	1 665 443
<b>POMOC NA LIKWIDACJĘ BARIER ARCHITEKTONICZNYCH, TECHNICZNYCH I W KOMUNIKOWANIU SIĘ</b>				
Liczba osób, które uzyskały dofinansowanie	11	34	47	40
Wartość dofinansowania w złotych	12	205 066	170 346	200 000
<b>TURNUSY REHABILITACYJNE</b>				
Liczba osób, które uzyskały pomoc	13	0	60	80
Wartość dofinansowania w złotych	14	0	77 312	150 000
<b>ZAPATRZENIE W PRZEDMIOTY ORTOPEDYCZNE, ŚRODKI POMOOCNICZE I SPRZĘT REHABILITACYJNY</b>				
Liczba osób, które uzyskały pomoc	15	163	162	180
Wartość dofinansowania w złotych	16	239 840	287 265	312 603
<b>PROGRAM "AKTYWNY SAMORZĄD"</b>				
Liczba świadczeń	17	20	17	20
Wartość dofinansowania w złotych	18	95 885	122 190	110 000
Liczba osób z niepełnosprawnościami korzystających z form wsparcia pomocy społecznej ogółem	19	17	12	15
<b>DOFINANSOWANIE SPORTU, KULTURY, REKREACJI I TURYSTYKI</b>				
Liczba dofinansowanych imprez	20	1	1	1
Liczba niepełnosprawnych uczestników	21	146	112	150
Wartość dofinansowania ogółem w złotych	22	3 000	3 000	3 000
<b>DOFINANSOWANIE USŁUG TŁUMACZA JĘZYKA MIGOWEGO LUB TŁUMACZA - PRZEWODNIKA</b>				
Wartość dofinansowania w złotych	23	0	0	0

## 4. Inne rodzaje pomocy i świadczeń

W dniu 7 listopada 2018 r. Uchwałą Nr XI.VII/214/2018 Rady Powiatu Gostyńskiego na terenie Powiatu Gostyńskiego zostały utworzone mieszkania chronione treningowe, które przeznaczone były dla usamodzielniających się pełnoletnich wychowanków rodzin zastępczych i placówek opiekuńczo-wychowawczych. Utworzone mieszkania chronione były formą pomocy społecznej skierowaną do ww wychowanków, którzy ze względu na trudną sytuację życiową i mieszkaniową potrzebują wsparcia. Od chwili utworzenia mieszkań żaden z pełnoletnich wychowanków pieczy zastępczej nie zdecydował się zamieszkać w mieszkaniu chronionym, mimo składanych propozycji. W związku z powyższym w dniu 26 sierpnia 2021r. Rada Powiatu Gostyńskiego podjęła Uchwałę Nr XXVIII/179/2021 w sprawie likwidacji mieszkań chronionych treningowych.

## 5. Zasoby instytucjonalne pomocy i wsparcia

Pomoc społeczna to nie tylko wsparcie finansowe osób i rodzin potrzebujących pomocy ale także pomoc instytucjonalna świadczona przez placówki działające w obszarze pomocy społecznej. W powiecie gostyńskim funkcjonują następujące placówki:

- Powiatowy Dom Pomocy Społecznej w Czarnowie z filiami w Gostyninie, Rogoźewku,
- Placówka Opiekuńczo-Wychowawcza "Bratoszewo",
- Placówka Opiekuńczo-Wychowawcza "Dom dla Dzieci",
- Placówka Opiekuńczo-Wychowawcza typu rodzinnego "Horyzont",
- Powiatowy Środowiskowy Dom Samopomocy.

Liczba jednostek organizacyjnych pomocy i integracji społecznej o zasięgu lokalnym i o zasięgu ponadgminnym w podziale na instytucję prowadzącą

Jednostka	INNY PODMIOT PROWADZĄCY NA ZLECENIE POWIATU - liczba jednostek	PODMIOT PROWADZĄCY - POWIAT - liczba jednostek
DOMY POMOCY SPOŁECZNEJ	0	1
MIESZKANIA CHRONIONE OGÓŁEM	0	0
NOCLEGOWNIE	0	0
OGRZEWALNIE	0	0
OŚRODKI INTERWENCJI KRYZYSOWEJ OGÓŁEM	0	0
OŚRODKI WSPARCIA OGÓŁEM	0	1
PLACÓWKI SPECJALISTYCZNEGO PORADNICTWA OGÓŁEM	0	1
POWIATOWE CENTRA POMOCY RODZINIE		1

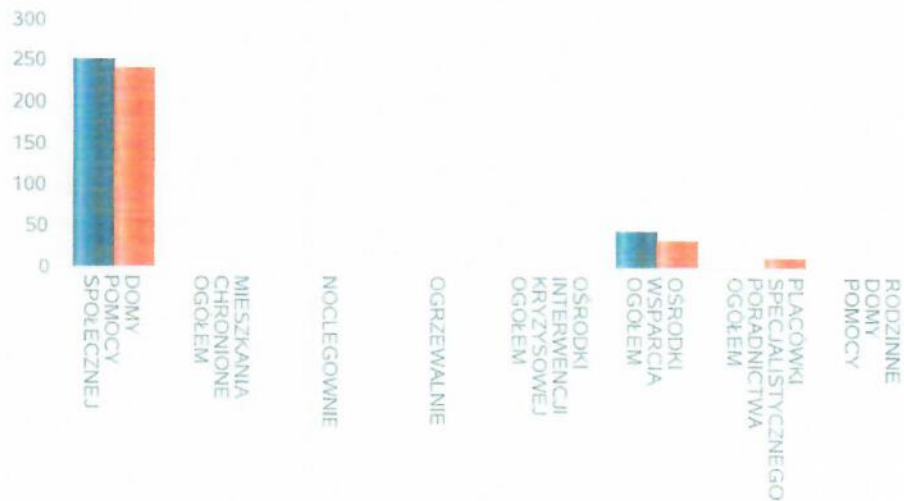
Liczba jednostek organizacyjnych pomocy i integracji społecznej



**Liczba miejsc w jednostkach organizacyjnych pomocy i integracji społecznej o zasięgu lokalnym i o zasięgu ponadgminnym**

Rodzaj placówki	liczba miejsc	liczba osób korzystających
DOMY POMOCY SPOŁECZNEJ	250	240
MIESZKANIA CHRONIONE OGÓŁEM	0	0
NOCLEGOWNIE	0	0
OGRZEWALNIE	0	0
OŚRODKI INTERWENCJI KRYZYSOWEJ OGÓŁEM		0
OŚRODKI WSPARCIA OGÓŁEM	45	33
PLACÓWKI SPECJALISTYCZNEGO PORADNICTWA OGÓŁEM		13
RODZINNE DOMY POMOCY	0	0

Liczba miejsc w jednostkach organizacyjnych pomocy i integracji społecznej o zasięgu lokalnym i o zasięgu ponadgminnym

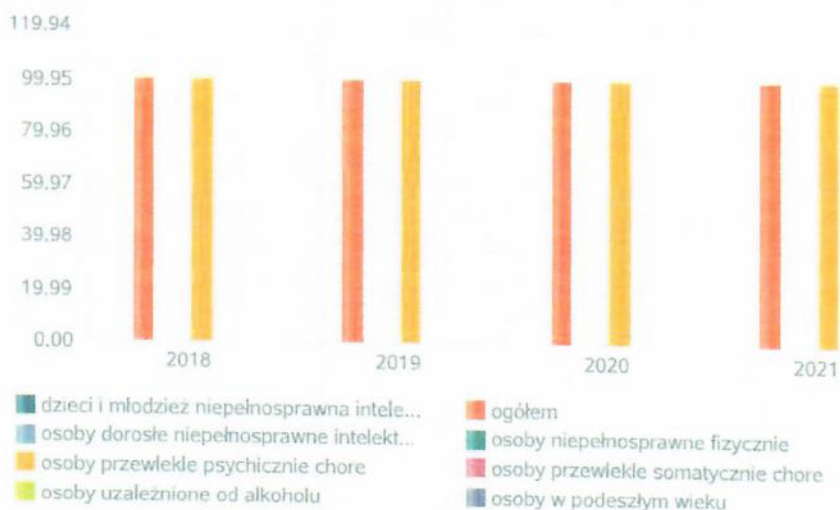


## Nasylenie usługami w DPS

Wskaźnik obliczany jako stosunek liczby osób umieszczonych w DPS pomnożony przez 100 do sumy liczby osób umieszczonych w DPS i liczby oczekujących

Grupa osób	Wskaźnik nasycenia usługami w DPS-ach wyrażony w %			
	2018	2019	2020	2021
ogółem	100,00	100,00	100,00	100,00
osoby w podeszłym wieku				
osoby przewlekle somatycznie chore				
osoby przewlekle psychicznie chore	100,00	100,00	100,00	100,00
osoby dorosłe niepełnosprawne intelektualnie				
dzieci i młodzież niepełnosprawna intelektualnie				
osoby niepełnosprawne fizycznie				
osoby uzależnione od alkoholu				

Nasylenie usługami w DPS-ach

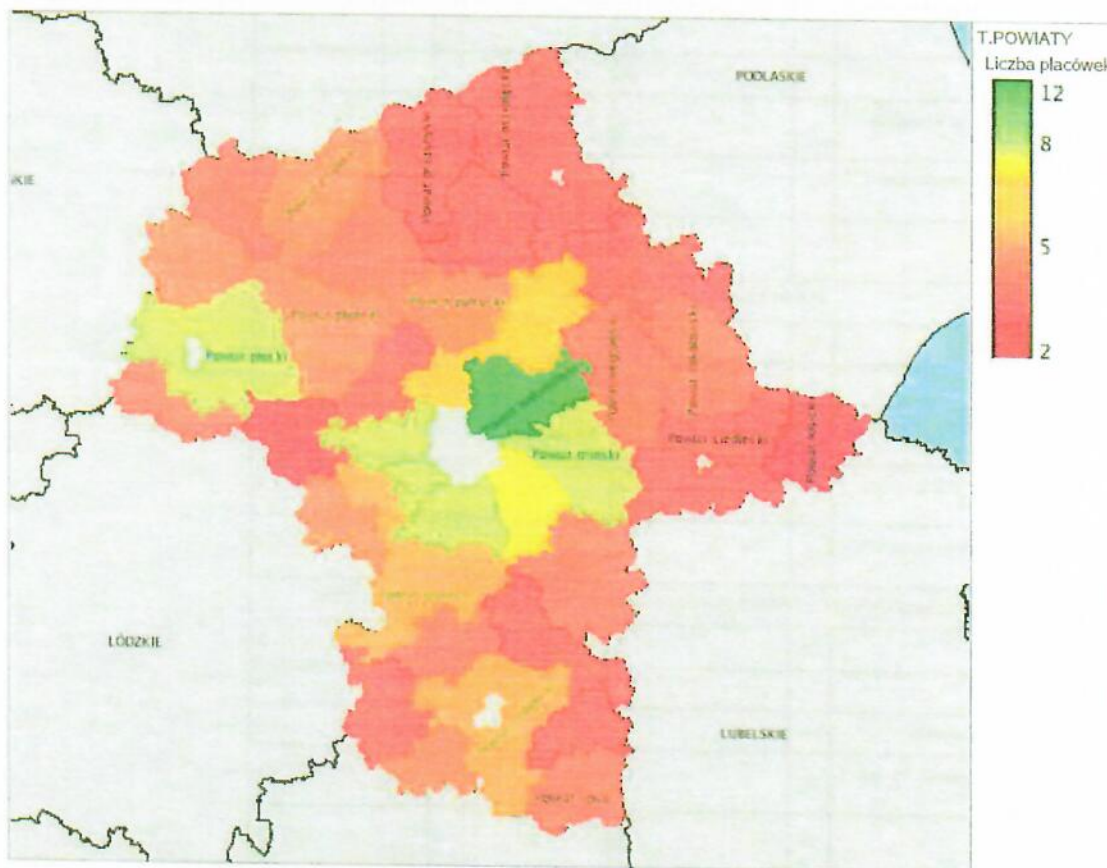




## Rozmieszczenie jednostek organizacyjnych pomocy i integracji społecznej o zasięgu ponadgminnym

Powiat	Ogółem	DOMY POMOCY SPOŁ.	MIESZK. CHRO- NIONE OG.	NOCLE- GOWNIE	OGRZE- WALNIE	OŚR. INTER- WENCJI KRYZYS. OG.	OŚRODKI WSPARCIA OGÓLEM	PLAC. SPEC. PORAD.	POWIAT. CENTRA POM. RODZ.
Powiat białobrzeski	4	1	0	0	0	0	1	1	1
Powiat ciechanowski	4	2	0	0	0	0	1	0	1
Powiat garwoliński	4	1	0	0	0	0	1	1	1
Powiat gostyński	4	1	0	0	0	0	1	1	1
Powiat grodzki (mazowieckie)	6	2	1	0	0	0	1	1	1
Powiat grójecki	6	4	0	0	0	0	1	0	1
Powiat kozienicki	3	1	0	0	0	0	0	1	1
Powiat legionowski	7	1	2	0	0	0	2	1	1
Powiat lipski	4	1	0	0	0	0	2	0	1
Powiat makowski	3	1	0	0	0	0	1	0	1
Powiat miński	9	3	0	0	0	1	3	1	1
Powiat mławski	5	1	0	0	0	1	1	1	1
Powiat nowodworski (mazowieckie)	3	1	0	0	0	0	1	0	1
Powiat ostrowski (mazowieckie)	3	0	1	0	0	0	0	1	1
Powiat ostrołęcki	3	0	0	0	0	0	1	1	1
Powiat otwocki	8	4	0	0	0	1	1	1	1
Powiat piaseczyński	9	4	1	0	0	1	1	1	1
Powiat pruszkowski	9	3	0	0	0	1	3	1	1
Powiat przasnyski	3	2	0	0	0	0	0	0	1
Powiat przysuski	3	0	0	0	0	0	1	1	1
Powiat pułtuski	5	3	0	0	0	0	1	0	1
Powiat płocki	9	6	0	0	0	0	1	1	1
Powiat płoński	5	1	0	0	0	0	2	1	1
Powiat radomski	6	3	0	0	0	0	1	1	1
Powiat siedlecki	3	1	0	0	0	0	0	1	1
Powiat sierpecki	5	1	1	0	0	0	1	1	1

Powiat	Ogółem	DOMY POMOCY SPOL.	MIESZK. CHRO- NIONE OG.	NOCLE - GOWNIE	OGRZE- WALNIE	OŚR. INTER- WENCJI KRYZYS. OG.	OŚRODKI WSPARCIA OGÓŁEM	PLAC. SPEC. PORAD.	POWIAT. CENTRA POM. RODZ.
Powiat sochaczewski	2	1	0	0	0	0	0	0	1
Powiat sokołowski	4	2	0	0	0	0	0	1	1
Powiat szydłowiecki	5	1	1	0	0	1	0	1	1
Powiat warszawski zachodni	9	2	2	0	0	0	3	1	1
Powiat wołomiński	12	2	1	0	0	1	5	2	1
Powiat wyszkowski	7	3	0	0	0	1	1	1	1
Powiat węgrowski	4	0	0	0	0	1	1	1	1
Powiat zwoleński	3	1	0	0	0	0	0	1	1
Powiat łosicki	2	0	0	0	0	0	0	1	1
Powiat żuromiński	4	1	0	0	0	0	1	1	1
Powiat żyrardowski	5	3	0	0	0	0	1	0	1



**ZASOBY INSTYTUCJONALNE POMOCY I WSPARCIA**

WYSZCZEGÓLNIENIE		Rok 2020	Rok oceny 2021	Prognoza 2022
<b>OSRODKI WSPARCIA - OGÓLEM</b>				
Liczba miejsc w placówkach ogółem	1	45	45	45
Liczba osób korzystających	2	25	41	40
Liczba osób oczekujących (wg stanu na 31 grudnia danego roku)	3	9	0	0
Liczba decyzji odmownych (wg stanu na 31 grudnia danego roku)	4	3	1	0
Kadra placówek - liczba osób zatrudnionych ogółem (wg stanu na 31 grudnia danego roku)	5	8	10	11
Roczny koszt prowadzenia i utrzymania placówek (w złotych)	6	433 877	715 330	1 059 822
W TYM (z wierszy 1-6, dotyczy wierszy 7-27):				
<b>SRODOWISKOWE DOMY SAMOPOMOCY</b>				
Liczba miejsc w placówkach ogółem	7	45	45	45
Liczba osób korzystających	8	25	41	40
Liczba osób umieszczonych	9	25	19	5
Liczba osób oczekujących (wg stanu na 31 grudnia danego roku)	10	9	0	0
Kadra placówek - liczba osób zatrudnionych ogółem (wg stanu na 31 grudnia danego roku)	11	8	10	11
Roczny koszt prowadzenia i utrzymania placówek (w złotych)	12	433 877	715 330	1 059 822
<b>DZIENNE DOMY POMOCY</b>				
Liczba miejsc w placówkach ogółem	13	0	0	0
Liczba osób korzystających	14	0	0	0
Liczba osób oczekujących (wg stanu na 31 grudnia danego roku)	15	0	0	0
Kadra placówek - liczba osób zatrudnionych ogółem (wg stanu na 31 grudnia danego roku)	16	0	0	0
Roczny koszt prowadzenia i utrzymania placówek (w złotych)	17	0	0	0
<b>KLUBY SAMOPOMOCY</b>				
Liczba miejsc w placówkach ogółem	18	0	0	0
Liczba osób korzystających	19	0	0	0
Liczba osób oczekujących (wg stanu na 31 grudnia danego roku)	20	0	0	0
Kadra placówek - liczba osób zatrudnionych ogółem (wg stanu na 31 grudnia danego roku)	21	0	0	0
Roczny koszt prowadzenia i utrzymania placówek (w złotych)	22	0	0	0
<b>SCHRONISKA DLA OSOB BEZDOMNYCH I SCHRONISKA DLA OSOB BEZDOMNYCH Z USŁUGAMI OPIEKUNCZYMI</b>				
Liczba miejsc w placówkach ogółem	23	0	0	0
Liczba osób korzystających	24	0	0	0
Liczba osób skierowanych w wyniku eksmisji	25	0	0	0
Kadra placówek - liczba osób zatrudnionych ogółem (wg stanu na 31 grudnia danego roku)	26	0	0	0
Roczny koszt prowadzenia i utrzymania placówek (w złotych)	27	0	0	0
<b>OGRZEWALNIE</b>				

WYSZCZEGÓLNIENIE		Rok 2020	Rok oceny 2021	Prognoza 2022
Liczba miejsc w placówkach ogółem	28	0	0	0
Liczba osób korzystających	29	0	0	0
Kadra placówek - liczba osób zatrudnionych ogółem (wg stanu na 31 grudnia danego roku)	30	0	0	0
Roczny koszt prowadzenia i utrzymania placówek (w złotych)	31	0	0	0
<b>NOCLEGOWNIE</b>				
Liczba miejsc w placówkach ogółem	32	0	0	0
Liczba osób korzystających	33	0	0	0
Liczba osób skierowanych w wyniku eksmisji	34	0	0	0
Kadra placówek - liczba osób zatrudnionych ogółem (wg stanu na 31 grudnia danego roku)	35	0	0	0
Roczny koszt prowadzenia i utrzymania placówek (w złotych)	36	0	0	0

### ZASOBY INSTYTUCJONALNE POMOCY I WSPARCIA (c.d.)

WYSZCZEGÓLNIENIE		Rok 2020	Rok oceny 2021	Prognoza 2022
<b>DOMY POMOCY SPOLECZNEJ</b>				
Liczba miejsc w placówkach ogółem	1	250	250	250
Liczba osób korzystających	2	272	241	250
Liczba osób umieszczonych	3	22	16	8
Liczba osób oczekujących (wg stanu na 31 grudnia danego roku)	4	0	2	2
Liczba decyzji odmownych (wg stanu na 31 grudnia danego roku)	5	0	0	0
Kadra placówek - liczba osób zatrudnionych ogółem (wg stanu na 31 grudnia danego roku)	6	145	136	140
Roczny koszt prowadzenia i utrzymania placówek (w złotych)	7	10 540 322	10 962 123	11 169 900
<b>MIESZKANIA CHRONIONE OGÓLEM</b>				
Liczba miejsc w placówkach ogółem	8	4	4	0
Liczba osób korzystających	9	0	0	0
Liczba osób umieszczonych	10	0	0	0
Liczba osób oczekujących (wg stanu na 31 grudnia danego roku)	11	0	0	0
Kadra placówek - liczba osób zatrudnionych ogółem (wg stanu na 31 grudnia danego roku)	12	0	0	0
Roczny koszt prowadzenia i utrzymania placówek (w złotych)	13	1 187	3 105	0
<b>OSRODKI INTERWENCJI KRYZYSOWEJ OGÓLEM (powiatowe)</b>				
Liczba miejsc w placówkach ogółem	14	0	0	0
Liczba osób korzystających	15	0	0	0
<b>PLACÓWKI SPECJALISTYCZNEGO PORADNICTWA (powiatowe)</b>				
Liczba osób korzystających	16	47	61	61
Kadra placówek - liczba osób zatrudnionych ogółem (wg stanu na 31 grudnia danego roku)	17	0	0	0
Roczny koszt prowadzenia i utrzymania placówek (w złotych)	18	0	0	0

WYSZCZEGÓLNIENIE		Rok 2020	Rok oceny 2021	Prognoza 2022
<b>PLACÓWKI WSPARCIA DZIENNEGO</b>				
Liczba miejsc w placówkach ogółem	19	0	0	0
Liczba osób korzystających	20	0	0	0
Kadra placówek - liczba osób zatrudnionych ogółem (wg stanu na 31 grudnia danego roku)	21	0	0	0
Roczny koszt prowadzenia i utrzymania placówek (w złotych)	22	0	0	0
<b>PLACÓWKI OPIEKUNCZO-WYCHOWAWCZE OGÓŁEM</b>				
Liczba miejsc w placówkach ogółem	23	35	35	35
Liczba osób korzystających	24	41	39	35
Kadra placówek - liczba osób zatrudnionych ogółem (wg stanu na 31 grudnia danego roku)	25	26	20	20
Roczny koszt prowadzenia i utrzymania placówek (w złotych)	26	2 607 221	2 065 357	1 999 186
<b>W tym: PLACÓWKI TYPU RODZINNEGO</b>				
Liczba miejsc w placówkach ogółem	27	8	8	8
Liczba osób korzystających	28	8	8	8
Kadra placówek - liczba osób zatrudnionych ogółem (wg stanu na 31 grudnia danego roku)	29	4	4	4
Roczny koszt prowadzenia i utrzymania placówek (w złotych)	30	370 117	354 255	491 442
<b>CENTRUM INTEGRACJI SPOŁECZNEJ</b>				
Liczba uczestników zajęć	31	0	0	0
<b>KLUB INTEGRACJI SPOŁECZNEJ</b>				
Liczba uczestników zajęć	32	X	X	X
<b>WARSZTAT TERAPII ZAJĘCIOWEJ</b>				
Liczba uczestników zajęć	33	40	40	40
Kadra placówek - liczba osób zatrudnionych ogółem (wg stanu na 31 grudnia danego roku)	34	16	16	16
Roczny koszt prowadzenia i utrzymania placówek (w złotych)	35	925 860	964 754	1 070 833
<b>ZAKŁAD AKTYWNOŚCI ZAWODOWEJ</b>				
Liczba uczestników zajęć	36	0	0	0

## INNE INSTYTUCJE POMOCY I WSPARCIA

Rodzaj instytucji	Wyszczególnienie	Rok 2020	Rok oceny 2021	Prognoza 2022
Spółdzielnie socjalne dla których JST jest założycielem lub członkiem	Liczba spółdzielni socjalnych	1	0	0
	Liczba osób zatrudnionych w spółdzielniach socjalnych (ogółem wg stanu na 31 grudnia danego roku)	2	0	0
	W tym, z wiersza powyżej, liczba osób, o których mowa w art. 4 ust. 1 ustawy o spółdzielniach socjalnych, zatrudnionych w spółdzielniach socjalnych (wg stanu na 31 grudnia danego roku)	3	0	0
Liczba organizacji pozarządowych w obszarze włączenia społecznego działających na terenie JST	4	0	0	0

## 6. Kadra jednostki organizacyjnej pomocy społecznej

Centrum opiera się na strukturze przyjętej w Regulaminie Organizacyjnym uchwalonym przez Zarząd Powiatu Gostynińskiego Uchwałą Nr 470/2021 z dnia 31 sierpnia 2021r.

Zatrudnienie (stan na 31.12.2021r.):


Dyrektor - 1 etat  
Zastępca Dyrektora PCPR - 2 etaty  
Główny księgowy - 1 etat  
Główny specjalista - 1 etat  
Starszy inspektor ds. finansowych - 1 etat  
Inspektor - 2 etaty  
Konsultant - 1 etat  
Pracownik socjalny - 7/8 etatu  
Specjalista pracy socjalnej - 1 etat  
Starszy koordynator rodzinnej pieczy zastępczej - 1 etat  
Inspektor ds. osób niepełnosprawnych - 1 etat  
Psycholog - 1/2 etatu  
Inspektor ochrony danych - 1/8 etatu  
Starszy wychowawca - 4 etaty  
Wychowawca - 7 etatów  
Konservator - 1 etat  
Pomoc administracyjna - 2 etaty  
Kucharz - 1 etat

RAZEM: 28.5 etatu

## Kadra jednostek organizacyjnych pomocy społecznej - osoby zatrudnione

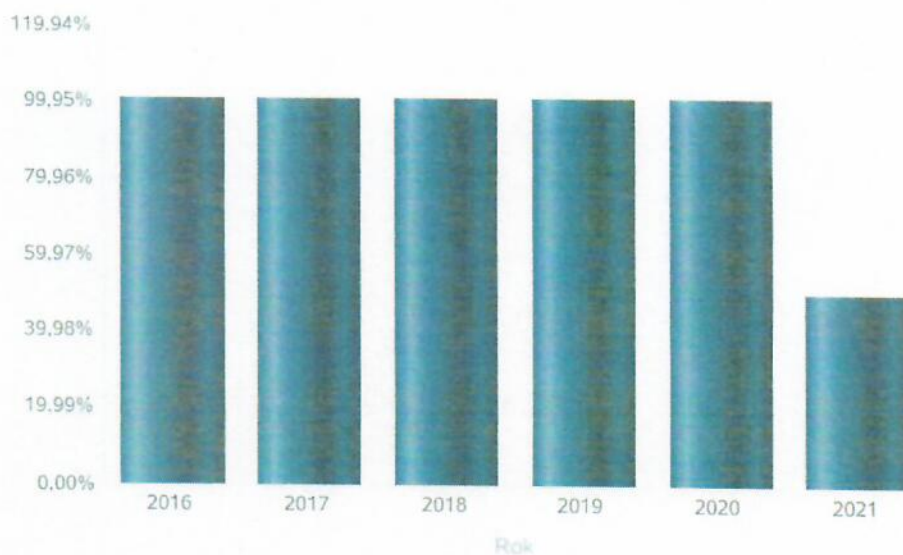
Zatrudnieni	Liczba osób			
	2018	2019	2020	2021
Ogółem we wszystkich rodzajach placówek	158	162	166	178
Kierownicy, dyrektorzy, zastępcy	2	3	4	6

Kadra jednostek organizacyjnych pomocy społecznej - osoby zatrudnione



## Kadra jednostek organizacyjnych pomocy społecznej

Rok	Wskaźnik
2016	100,00%
2017	100,00%
2018	100,00%
2019	100,00%
2020	100,00%
2021	50,00%





### 6.1. Zatrudnienie pomocnicze w jednostce organizacyjnej pomocy społecznej

W Powiatowym Centrum Pomocy Rodzinie w Gostyninie nie zostało podjęte zatrudnienie pomocnicze.

### 6.2. Zespoły pracy socjalnej i integracji społecznej w jednostce pomocy społecznej

W Powiatowym Centrum Pomocy Rodzinie ew Gostyninie nie został powołany zespół pracy socjalnej i integracji społecznej.

## 7. Środki finansowe na wydatki w pomocy społecznej i innych obszarach polityki społecznej w budżecie jednostki samorządu terytorialnego


W powiecie gostynińskim środki finansowe wydankowane na zadania z zakresu polityki społecznej wyniosły w 2021 roku 18 861 527,00 zł.

W dziale 855 – Rodzina wydatkowane 2 210 470,00 zł, co stanowi 11,72% ogólnych wydatków w zakresie polityki społecznej.

W dziale 852 - Pomoc społeczna wydatkowane 16 265 329,00 zł, co stanowi 86,24% ogólnych wydatków w zakresie polityki społecznej.

W dziale 853 - Pozostałe zadania w zakresie polityki społecznej wydatkowane 385 728,00 zł, co stanowi 2,05% ogólnych wydatków w zakresie polityki społecznej.

### WYDATKI W OBSZARACH POLITYKI SPOŁECZNEJ W JEDNOSTKACH SAMORZĄDU TERYTORIALNEGO



- 852 - POMOC SPOŁECZNA
- 855 - RODZINA
- 853 - POZOSTAŁE ZADANIA W ZAKRESIE POLITYKI SPOŁECZNEJ
- 851 - OCHRONA ZDROWIA
- 854 - EDUKACYJNA OPIEKA WYCHOWAWCZA

WYDATKI W OBSZARACH POLITYKI SPOŁECZNEJ W OPS / PCPR



- 852 - POMOC SPOŁECZNA
- 855 - RODZINA
- 853 - POZOSTAŁE ZADANIA W ZAKRESIE POLITYKI SPOŁECZNEJ
- 851 - OCHRONA ZDROWIA
- 854 - EDUKACYJNA OPIEKA WYCHOWAWCZA

**ŚRODKI FINANSOWE NA WYDATKI W POMOCY SPOŁECZNEJ I INNYCH OBSZARACH POLITYKI SPOŁECZNEJ W BUDŻECIE JEDNOSTKI SAMORZĄDU TERYTORIALNEGO ZADANIA WŁASNE I ZADANIA ZLECONE - w złotych**

WYSZCZEGÓLNIENIE		Rok 2020	Rok oceny 2021	Prognoza 2022
<b>OGÓŁEM</b>				
OGÓŁEM ( działy)	1	16 142 989	18 861 527	23 305 762
W tym: w budżecie OPS/PCPR	2	2 138 384	2 681 861	3 456 284
<b>851 - OCHRONA ZDROWIA</b>				
85153 - Przeciwdziałanie narkomanii	3	0	0	0
w tym: w budżecie OPS / PCPR	4	0	0	0
85154 - Przeciwdziałanie alkoholizmowi	5	0	0	0
w tym: w budżecie OPS / PCPR	6	0	0	0
<b>852 - POMOC SPOŁECZNA</b>				
85202 - Domy pomocy społecznej	7	10 940 322	13 777 572	12 118 970
w tym: w budżecie OPS / PCPR	8	0	0	0
85203 - Ośrodki Wsparcia	9	433 877	715 330	1 001 622
w tym: w budżecie OPS / PCPR	10	0	0	0
85205 - Zadania w zakresie przeciwdziałania przemocy w rodzinie	11	23 189	11 660	53 400
w tym: w budżecie OPS / PCPR	12	23 189	11 660	53 400
85213 - Składki na ubezpieczenie zdrowotne opłacane za osoby pobierające niektóre świadczenia z pomocy społecznej oraz za osoby uczestniczące w zajęciach w centrum integracji społecznej	13	0	0	0
w tym: w budżecie OPS / PCPR	14	0	0	0



WYSZCZEGÓLNIENIE		Rok 2020	Rok oceny 2021	Prognoza 2022
85214 - Zasiłki okresowe, celowe i pomoc w naturze oraz składki na ubezpieczenia emerytalne i rentowe	15	0	0	0
w tym: w budżecie OPS	16	0	0	0
85215 - Dodatki mieszkaniowe	17	0	0	0
w tym: w budżecie OPS	18	0	0	0
85216 - Zasiłki stałe	19	0	0	0
w tym: w budżecie OPS	20	0	0	0
85218 - Powiatowe Centra Pomocy Rodzinie	21	852 222	1 680 798	8 541 235
w tym: w budżecie PCPR	22	852 222	1 638 978	2 583 055
85219 - Ośrodki Pomocy Społecznej	23	X	X	X
w tym: w budżecie OPS	24	X	X	X
85220 - Jednostki specjalistycznego poradnictwa, mieszkania chronione i ośrodki interwencji kryzysowej	25	1 187	3 105	0
w tym: w budżecie OPS / PCPR	26	1 187	3 105	0
85228 - Usługi opiekuńcze i specjalistyczne usługi opiekuńcze	27	0	0	0
w tym: w budżecie OPS / PCPR	28	0	0	0
85230 - Pomoc w zakresie dożywiania	29	0	0	0
w tym: w budżecie OPS	30	0	0	0
85231 - Pomoc dla cudzoziemców	31	0	0	0
w tym: w budżecie OPS / PCPR	32	0	0	0
W tym (z wiersza 31): Wydatki na pomoc dla cudzoziemców w celu integracji ze środowiskiem (cudzoziemcy, którzy uzyskali status uchodźcy lub ochronę uzupełniającą)	33	0	0	0
w tym: w budżecie OPS / PCPR	34	0	0	0
85232 - Centra Integracji Społecznej	35	0	0	0
w tym: w budżecie OPS / PCPR	36	0	0	0
85278 - Usuwanie skutków klęsk żywiołowych	37	0	0	0
w tym: w budżecie OPS / PCPR	38	0	0	0
85295 - Pozostała działalność	39	78 846	76 864	0
w tym: w budżecie OPS / PCPR	40	78 846	76 864	0
<b>853 - POZOSTAŁE ZADANIA W ZAKRESIE POLITYKI SPOŁECZNEJ</b>				
85311 - Rehabilitacja zawodowa i społeczna osób niepełnosprawnych	41	106 546	98 837	107 093
w tym: w budżecie OPS / PCPR	42	0	0	0
85321 - Zespoły orzekania o niepełnosprawności	43	228 762	286 891	226 000
w tym: w budżecie dyspozycji OPS / PCPR	44	228 762	286 891	226 000
85324 - Państwowy Fundusz Rehabilitacji Osób Niepełnosprawnych	45	0	0	0
w tym: w budżecie OPS / PCPR	46	0	0	0
85395 - Pozostała działalność w zakresie polityki społecznej	47	0	0	0
w tym: w budżecie OPS / PCPR	48	0	0	0
<b>854 - EDUKACYJNA OPIEKA WYCHOWAWCZA</b>				
85415 - Pomoc materialna dla uczniów o charakterze socjalnym	49	0	0	0
w tym: w budżecie OPS / PCPR	50	0	0	0

WYSZCZEGÓLNIENIE		Rok 2020	Rok oceny 2021	Prognoza 2022
85416 - Pomoc materialna dla uczniów o charakterze motywacyjnym	51	0	0	0
w tym: w budżecie OPS / PCPR	52	0	0	0
<b>855 - RODZINA</b>				
85501 - Świadczenie wychowawcze	53	0	0	0
w tym: w budżecie OPS / PCPR	54	0	0	0
85502 - Świadczenia rodzinne, świadczenie z funduszu alimentacyjnego oraz składki na ubezpieczenia emerytalne i rentowe z ubezpieczenia społecznego	55	0	0	0
w tym: w budżecie OPS / PCPR	56	0	0	0
85504 - Wspieranie rodziny	57	245 579	0	0
w tym: w budżecie OPS / PCPR	58	245 579	0	0
85516 - Tworzenie i funkcjonowanie żłobków	59	0	0	0
w tym: w budżecie OPS / PCPR	60	0	0	0
85516 - Tworzenie i funkcjonowanie klubów dziecięcych	61	0	0	0
w tym: w budżecie OPS / PCPR	62	0	0	0
85516 - Dnienni opiekunowie	63	0	0	0
w tym: w budżecie OPS / PCPR	64	0	0	0
85508 - Rodziny zastępcze	65	552 810	551 143	558 720
w tym: w budżecie OPS / PCPR	66	479 260	470 156	468 809
85510 - Działalność placówek opiekuńczo-wychowawczych	67	2 679 649	1 659 327	698 722
w tym: w budżecie OPS / PCPR	68	229 339	194 207	125 020
85513 - Składki na ubezpieczenie zdrowotne opłacane za osoby pobierające niektóre świadczenia rodzinne, zgodnie z przepisami ustawy o świadczeniach rodzinnych oraz za osoby pobierające zasiłki dla opiekunów, zgodnie z przepisami ustawy z dnia 4 kwietnia 2014 r. o ustaleniu i wypłacie zasiłków dla opiekunów	69	0	0	0
w tym: w budżecie OPS / PCPR	70	0	0	0
85514 - Składki na ubezpieczenie zdrowotne opłacane za osoby przebywające na urlopie wychowawczym, za osoby zatrudnione jako nianie oraz za osoby sprawujące osobistą opiekę nad dzieckiem	71	0	0	0
w tym: w budżecie OPS / PCPR	72	0	0	0
85578 Usuwanie skutków klęsk żywiołowych	73	0	0	0
w tym: w budżecie OPS / PCPR	74	0	0	0

## 8. Aktywność projektowo-konkursowa jednostki organizacyjnej pomocy społecznej

Powiatowe Centrum Pomocy Rodzinie w Gostyninie do 30.06.2021r. kontynuowało realizację projektu „Dobry start”. Projekt ten był współfinansowany ze środków Europejskiego Funduszu Społecznego w ramach Osi Priorytetowej IX Wspieranie włączenia społecznego i walka z ubóstwem, Działania 9.1 Aktywizacja społeczno-zawodowa osób wykluczonych i przeciwdziałanie wykluczeniu społecznemu Regionalnego Programu Operacyjnego Województwa Mazowieckiego na lata 2014-2020. Wartość projektu „Dobry start” wynosiła 200 020,00 zł, w tym kwota dofinansowania 160 016,00 zł, wkład własny – 40 004,00 zł (wkład własny stanowiły świadczenia pieniężne dla rodzin zastępczych i osób opuszczających rodziną i instytucjonalną pieczę zastępczą).

## 9. Współpraca z organizacjami pozarządowymi - zadania zlecone w obszarze pomocy i wsparcia

Współpraca z organizacjami pozarządowymi:  
- Europejska Fundacja na Rzecz Osób Potrzebujących E.F.O.P. z siedzibą w Gorzowie Wielkopolskim ul. Obotrycka 6 jako organizacja pozarządowa prowadzi na zlecenie Powiatu Gostynińskiego placówkę opiekuńczo – wychowawczą typu rodzinnego „HORYZONT” dla 8

wychowanków.  
naszego powiatu w ośrodku prowadzonym przez Polski Komitet Pomocy Społecznej w Plocku.  
- Powiatowe Centrum Pomocy Rodzinie w Gostyninie współpracowało ze Stowarzyszeniem Ziemi Gostynińskiej w związku z realizowanymi projektami.  
- Rzymskokatolicka Parafia p.w. św. Marcina w Gostyninie prowadzi Warsztaty Terapii Zajęciowej dla 40 uczestników. Umowa zawarta z Powiatem Gostynińskim na okres 16.11.2016r. – 01.04.2022r. Placówka stwarza osobom niepełnosprawnym niezdolnym do podjęcia pracy a posiadających odpowiednie orzeczenie o stopniu niepełnosprawności, możliwość rehabilitacji społecznej i zawodowej w zakresie pozyskania lub przywrócenia umiejętności niezbędnych do podjęcia zatrudnienia.  
- Stowarzyszenie Ziemi Gostynińskiej:  
Realizacja projektu pn. „Integracja i aktywizacja mieszkańców poprzez organizację pikniku połączonego z rajdem rowerowym i warsztatami ekologicznymi dla rodzin zastępczych i dzieci z ośrodków szkolno-wychowawczych” finansowanego ze środków Lokalnej Grupy Działania Aktywni Razem – maj 2021.  
Realizacja projektu pn: „Integracja Osób niepełnosprawnych powiatu gostynińskiego w najbliższym środowisku i społeczności lokalnej poprzez organizację 3 edycji szkoleń i warsztatów dla członków rodzin osób niepełnosprawnych, opiekunów, kadry i wolontariuszy” finansowanego ze środków Mazowieckiego Centrum Polityki Społecznej w Warszawie – wrzesień-grudzień 2021.  
Realizacja projektu pn: „W rodzinie jest moc” finansowanego ze środków Mazowieckiego Centrum Polityki Społecznej w Warszawie –2021 rok

## 10. Wnioski końcowe

Przedstawiona w formularzu ocena zasobów pomocy społecznej za 2021r. odzwierciedla sytuację społeczną i demograficzną powiatu. Polityka społeczna w powiecie gostynińskim formułowana jest jako otwarta wobec wszystkich osób potrzebujących, zapewniając pomoc osobom dorosłym, dzieciom, osobom niepełnosprawnym, rodzinom będącym w sytuacji kryzysowej. Budżet powiatu w zakresie pomocy społecznej zapewnia realizację zadań wynikających z obowiązujących ustaw. Realizację zadań znacznie ułatwia corocznie pozyskiwana kwota środków EFS, z budżetu Wojewody Mazowieckiego. Środki te pozyskujemy w drodze projektów konkursowych oraz w projektach systemowych.

Powiat gostyniński posiada niezbędną infrastrukturę do realizacji zadań pomocy społecznej tj. Warsztaty Terapii Zajęciowej, Powiatowy Środowiskowy Dom Samopomocy, Powiatowy Dom Pomocy Społecznej w Czarnowie z filiami w Rogożewku, Gostyninie, Placówki Opiekuńczo-Wychowawcze.

Pomimo dobrze zorganizowanego systemu pomocy społecznej w powiecie dostrzega się potrzeby w zakresie:

1. Wsparcia osób w wieku senioralnym poprzez realizację projektów nastawionych na poprawę ich zdrowia i samodzielnego funkcjonowania w środowisku.
2. Wsparcie osób z zaburzeniami psychicznymi i niepełnosprawnością intelektualną poprzez uczestnictwo w Powiatowym Środowiskowym Domu Samopomocy.
3. Kontynuacji programów systemowych mających na celu zapobieganie wykluczeniu społecznemu pełnoletnich wychowanków pieczy zastępczej, MOW, MOS oraz osób niepełnosprawnych.
4. Tworzenie nowych form pieczy zastępczej ( rodziny zastępcze i placówki opiekuńczo-wychowawcze typu rodzinnego).
5. Zagospodarowania nieruchomości położonej w Gostyninie przy ulicy Iwaszkiewicza na potrzeby Placówki Opiekuńczo-Wychowawczej "Bratoszewo".
6. Rozwój poradnictwa specjalistycznego dla członków rodzin zagrożonych i dotkniętych problemem przemocy w rodzinie.
7. Współpraca z organizacjami pozarządowymi w efektywniejszej realizacji zadań z zakresu pieczy zastępczej, pomocy społecznej, rehabilitacji osób niepełnosprawnych, reintegracji społecznej i zawodowej.
8. Zacieśnienie współpracy z podmiotami działającymi w obszarze szeroko rozumianej pomocy z terenu powiatu gostynińskiego celem optymalizacji działań w zakresie przeciwdziałania wykluczeniu społecznemu.

*Mikolaj Bary*

PRZEWODNICZĄCA  
Rady Powiatu Gostynińskiego  
Katarzyna Osowicz-Szewczyk